

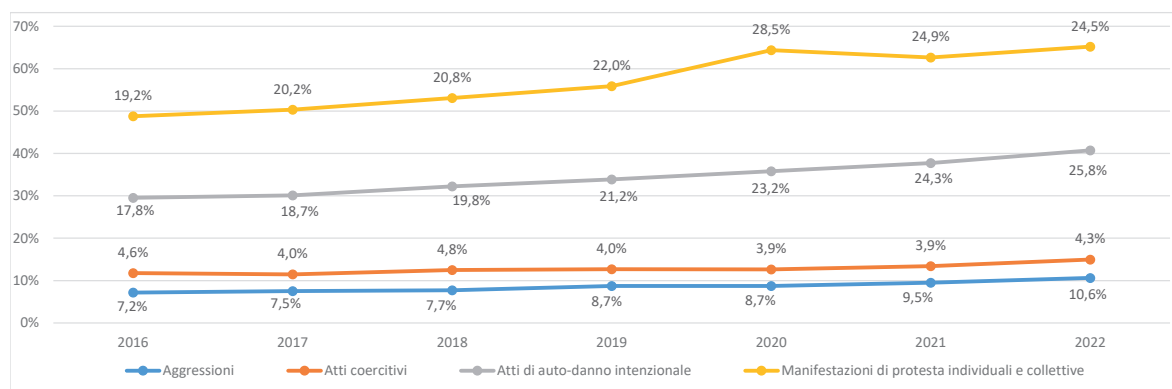
Tabella 2.1.15 - Principali eventi critici. Serie storica anni 2016-2022

Eventi critici	2016	2017	2018	2019	2020	2021
Aggressioni	3.870	4.276	4.543	5.299	4.840	5.106
<i>Rapporto % eventi critici su media detenuti presenti</i>	7,2%	7,5%	7,7%	8,7%	8,7%	9,5%
Atti coercitivi	2.487	2.251	2.803	2.396	2.162	2.104
<i>Rapporto % eventi critici su media detenuti presenti</i>	4,6%	4,0%	4,8%	4,0%	3,9%	3,9%
Atti di auto-danno intenzionale	9.586	10.624	11.629	12.823	12.856	13.069
<i>Rapporto % eventi critici su media detenuti presenti</i>	17,8%	18,7%	19,8%	21,2%	23,2%	24,3%
Manifestazioni di protesta individuali e collettive	10.386	11.518	12.261	13.336	15.827	13.384
<i>Rapporto % eventi critici su media detenuti presenti</i>	19,2%	20,2%	20,8%	22,0%	28,5%	24,9%
Totale tendenza annuale principali eventi critici	26.329	28.669	31.236	33.854	35.685	33.663
<i>Rapporto % eventi critici su media detenuti presenti</i>	48,8%	50,3%	53,1%	55,9%	64,4%	62,6%
Totale media detenuti presenti	53.984	56.946	58.872	60.610	55.445	53.758

Fonte: Dipartimento dell'Amministrazione penitenziaria.

Elaborazione a cura del Garante nazionale - Unità organizzativa Privazione della libertà in ambito penale.

Grafico 2.1.15 - Principali eventi critici adulti - Andamento periodico anni 2016-2022

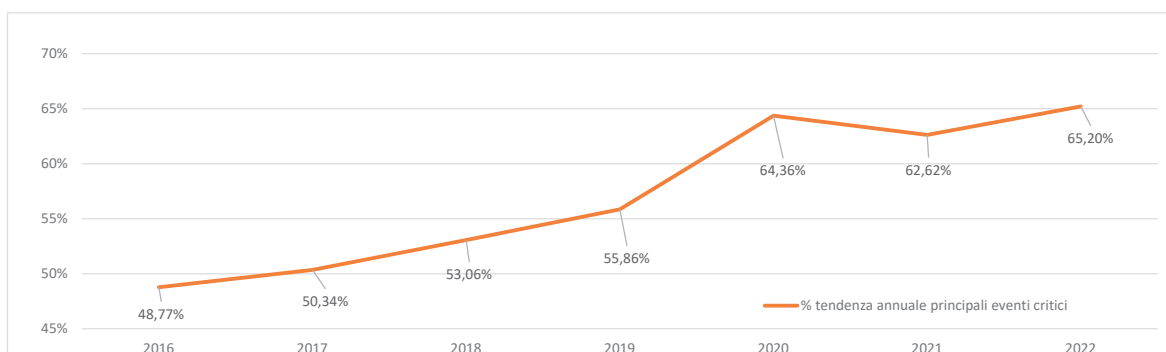


I quattro andamenti grafici rappresentati considerano soltanto i quattro 'maggiori eventi', cioè quelli più rilevanti per la valutazione del clima interno agli Istituti. I valori percentuali sono calcolati rispetto alla presenza media di persone detenute nell'anno considerato. Si evidenzia nell'ultimo anno una riduzione del valore percentuale delle manifestazioni di protesta e un limitato aumento delle aggressioni e degli episodi di autolesionismo. Occorre ricordare che il 2021 è stata caratterizzato dalla quasi totale chiusura all'esterno da parte degli Istituti.

Fonte: Dipartimento dell'Amministrazione penitenziaria.

Elaborazione a cura del Garante nazionale - Unità organizzativa Privazione della libertà in ambito penale.

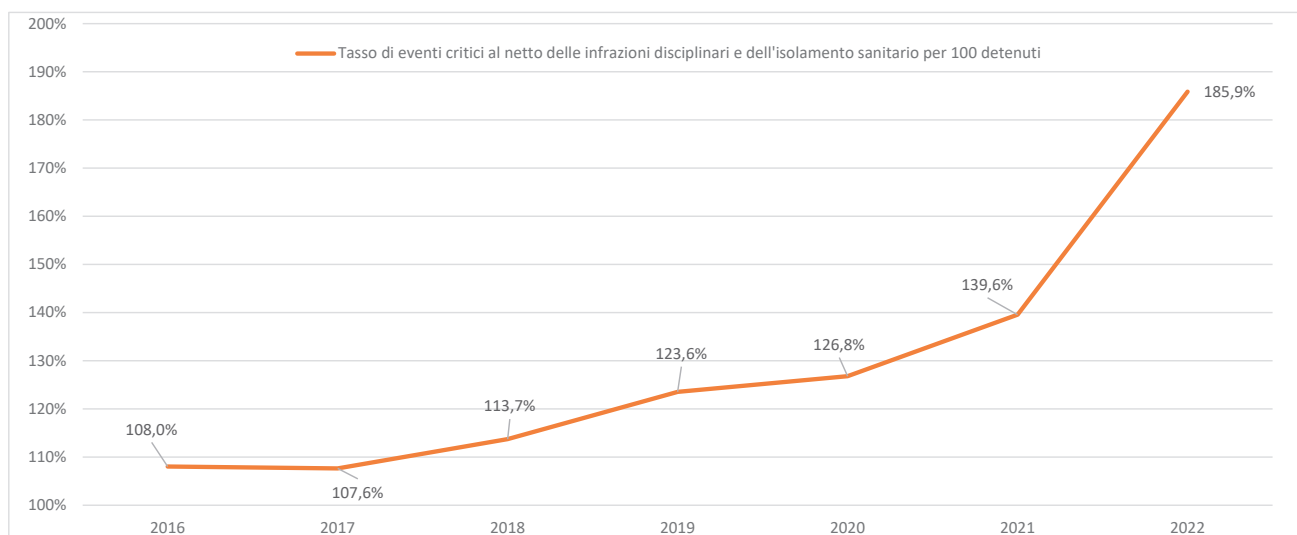
Grafico 2.1.15 bis - Principali eventi critici adulti - Percentuale tendenza eventi critici e media detenuti presenti - Periodico anni 2016-2022



Fonte: Dipartimento dell'Amministrazione penitenziaria.

Elaborazione a cura del Garante nazionale - Unità organizzativa Privazione della libertà in ambito penale.

Grafico 2.1.15 ter - Tasso eventi critici. Serie storica anni 2016-2022



Il grafico riporta il rapporto tra gli eventi critici e la media annuale dei detenuti presenti. Gli eventi critici non includono l'infrazione disciplinare e l'isolamento sanitario.

Nella serie storica preso in esame si osserva un notevole incremento di tale rapporto: infatti, nel 2016 ogni 100 detenuti si sono verificati 107 eventi critici, mentre nel 2022 il rapporto è salito a circa 186.

Elenco eventi critici:

- | | |
|-----------------------------------------------------------------------------------------------------------------------------------------------------------------------------------------------------------------------------------------------------------------------------------------------------------|------------------------------------------------------------------------------------------------------------------------------------------------------------------------------------------------------------------------------------------------------------------------------------------|
| <ul style="list-style-type: none"> Aggressione fisica al personale amministrativo Atti di aggressione Autolesionismo Invio urgente in ospedale Manifestazione di protesta collettiva Percosse riferite all'atto dell'arresto Suicidi | <ul style="list-style-type: none"> Aggressione fisica al personale di Polizia penitenziaria Atto di contenimento Infrazioni disciplinari Isolamento disciplinare Manifestazioni di protesta Rivolte Tentati suicidi |
|-----------------------------------------------------------------------------------------------------------------------------------------------------------------------------------------------------------------------------------------------------------------------------------------------------------|------------------------------------------------------------------------------------------------------------------------------------------------------------------------------------------------------------------------------------------------------------------------------------------|

Fonte: Dipartimento dell'Amministrazione penitenziaria.

Elaborazione a cura del Garante nazionale - Unità organizzativa Privazione della libertà in ambito penale.

Tabella 2.1.16 - Numero di reparti e detenuti in essi presenti ex articolo 32 del Dpr 230/2000 - Serie storica anni 2019-2023

Provveditorati regionali	Anno 2019 (al 31.3.2019)						Anno 2020 (al 31.3.2020)						Anno 2021 (al 31.3.2021)						Anno 2022 (al 31.3.2022)						Anno 2023 (al 31.3.2023)					
	Reparti			Presenti			Reparti			Presenti			Reparti			Presenti			Reparti			Presenti			Reparti			Presenti		
	F	M	U	D	U		F	M	U	D	U		F	M	U	D	U		F	M	U	D	U		F	M	U	D	U	
Piemonte - Liguria - Val d'Aosta	-	7	-	-	151	-	6	-	-	153	-	6	-	-	138	-	6	-	-	111	-	6	-	-	6	-	-	101		
Lombardia	1	11	1	1	329	1	11	1	1	329	1	9	-	-	257	1	11	-	-	298	2	13	3	2	13	3	324			
Emilia Romagna - Marche	-	2	-	-	55	-	2	-	-	39	-	2	-	-	39	-	3	-	-	15	0	4	0	0	4	0	91			
Veneto - Friuli V.G. - Trentino A.A.	-	4	-	-	61	-	4	-	-	56	-	4	-	-	81	-	4	-	-	55	1	11	2	1	11	2	110			
Toscana - Umbria	1	6	3	1	213	1	6	1	1	195	1	5	1	1	201	1	4	-	-	146	1	6	-	1	6	-	169			
Lazio - Abruzzo - Molise	-	2	-	-	35	-	3	-	-	136	-	3	-	-	73	-	3	-	-	78	-	3	-	-	3	-	152			
Campania	-	9	-	-	111	-	10	-	-	169	-	7	-	-	124	-	7	-	-	95	-	10	-	-	10	-	83			
Calabria	-	-	-	-	-	-	-	-	-	-	-	-	-	-	-	-	-	-	-	-	-	-	-	-	-	-	-			
Puglia - Basilicata	-	1	-	-	36	-	2	-	-	24	-	2	-	-	39	-	1	-	-	25	-	3	-	-	3	-	86			
Sicilia	1	5	15	15	46	1	5	27	27	53	1	5	24	26	61	1	5	42	61	1	11	11	47	1	11	160				
Sardegna	-	7	-	-	86	-	5	-	-	84	-	5	-	-	64	-	5	-	-	82	-	8	-	-	8	-	75			
Totale	3	54	19	1.123	3	54	29	1.228	3	48	25	1.042	3	49	42	966	5	75	52	1351										

Dalla tabella 2.1.16 emerge, nelle diverse annualità considerate, una maggiore concentrazione di reparti e presenze disposti ai sensi dell'articolo 32 Dpr 230/2000 nelle regioni afferenti alla competenza dei Provveditorati dell'Amministrazione penitenziaria della Lombardia [11], a seguire quello della Campania [9], Sardegna e Piemonte, Liguria e Valle D'Aosta [7]. Di contro, la Regione in cui non risultano attive sezioni ex-articolo 32 del Dpr 230/2000 è quella di competenza del Prap della Calabria.

Dall'analisi si osserva che alla data di rilevazione 2023 i reparti sono notevolmente aumentati rispetto al 2022 (da 52 a 80), come le persone detenute allocate nei medesimi reparti (da 1008 a 1403).

* Fino alla data del 31.3.2023.

Fonte: Dipartimento dell'Amministrazione penitenziaria.

Elaborazione a cura del Garante nazionale - Unità organizzativa Privazione della libertà in ambito pendente.

Tabella 2.1.17 - Suicidi anno 2022

Mese dell'anno	Sesso	Nazionalità	Età	Istituto penitenziario	Sezione detentiva decesso	Posizione giuridica
Gennaio	M	Albania	29	Salerno - Casa circondariale	Circondariale ordinaria	Definitivo
Gennaio	M	Italia	54	Vibo Valentia - Casa circondariale	Protetti riprovazione sociale	Mista con definitivo
Gennaio	M	Romania	37	Foggia - Casa circondariale	Circondariale ordinaria	In attesa di 1° giudizio
Gennaio	M	Marocco	25	Brindisi - Casa circondariale	Circondariale ordinaria	In attesa di 1° giudizio
Gennaio	M	Tunisia	25	Piacenza - Casa circondariale	Circondariale isolamento sanitario	In attesa di 1° giudizio
Gennaio	M	Italia	50	Monza - Casa circondariale	Circondariale a custodia aperta	In attesa di 1° giudizio
Gennaio	M	Cina	48	Opera (Milano) - Casa di reclusione	Reclusione a custodia aperta	Definitivo
Gennaio	M	Romania	34	Genova 'Marassi' - Casa circondariale	Circondariale ordinaria	Appellante
Febbraio	M	Italia	26	Palermo 'Ucciardone' - Casa di reclusione	Reclusione a custodia aperta	Definitivo
Febbraio	F	Italia	29	Messina - Casa circondariale	Circondariale isolamento sanitario femminile	In attesa di 1° giudizio
Febbraio	M	Nuova Guinea	44	Roma 'Rebibbia' - Casa circondariale N.C.	Circondariale a custodia aperta	Appellante
Marzo	M	Italia	55	Terni - Casa circondariale	Alta sicurezza 3	In attesa di 1° giudizio
Marzo	M	Italia	35	Sondrio - Casa circondariale	Circondariale isolamento sanitario	In attesa di 1° giudizio
Marzo	M	Georgia	40	Roma 'Regina Coeli' - Casa circondariale	Servizio assistenza intensificato ricoverati ordinari	Definitivo
Marzo	M	Italia	55	Castrovillari - Casa circondariale	Protetti promiscua	In attesa di 1° giudizio
Marzo	M	Tunisia	44	Palermo 'Ucciardone' - Casa di reclusione	Reclusione ordinaria	Definitivo
Aprile	M	Italia	58	Ravenna - Casa circondariale	Circondariale a custodia aperta	In attesa di 1° giudizio
Aprile	M	Repubblica D	31	Catania 'Piazza Lanza' - Casa circondariale	Circondariale ordinaria	Appellante
Aprile	F	Italia	37	Barcellona Pozzo di Gotto (Messina) - Casa circondariale	Articolazione salute mentale	In attesa di 1° giudizio
Aprile	M	Italia	45	Opera (Milano) - Casa di reclusione	Reclusione a custodia aperta	Definitivo
Aprile	M	Italia	36	Foggia - Casa circondariale	Circondariale ordinaria	Definitivo
Aprile	M	Italia	48	Taranto - Casa circondariale	Circondariale ordinaria	Definitivo
Maggio	M	Marocco	21	Ascoli Piceno - Casa circondariale	Circondariale ordinaria	Definitivo
Maggio	M	Italia	61	Foggia - Casa circondariale	Circondariale isolamento	Appellante
Maggio	M	Italia	25	Milano 'San Vittore' - Casa circondariale	Servizio assistenza intensificato ricoverati ordinari	In attesa di 1° giudizio
Maggio	M	Italia	46	Santa Maria Capua Vetere - Casa circondariale	Circondariale isolamento	Definitivo
Giugno	M	Italia	21	Milano 'San Vittore' - Casa circondariale	Servizio assistenza intensificato ricoverati ordinari	Definitivo
Giugno	M	Ghana	36	Reggio Emilia - Casa circondariale	Circondariale a custodia aperta	In attesa di 1° giudizio
Giugno	M	Italia	46	Pavia - Casa circondariale	Circondariale a custodia aperta	Definitivo
Giugno	M	Italia	29	Bari - Casa circondariale	Circondariale ordinaria	Definitivo
Giugno	M	Italia	39	Como - Casa circondariale	Circondariale infermeria	In attesa di 1° giudizio
Giugno	M	Eritrea	27	Roma 'Regina Coeli' - Casa circondariale	Articolazione salute mentale	In attesa di 1° giudizio
Giugno	M	Italia	73	Genova 'Marassi' - Casa circondariale	Circondariale ordinaria	In attesa di 1° giudizio
Luglio	M	Italia	36	Vibo Valentia - Casa circondariale	Prima accoglienza	Definitivo
Luglio	M	Italia	46	Firenze 'Sollicciano' - Casa circondariale	Circondariale isolamento sanitario	In attesa di 1° giudizio
Luglio	M	Italia	40	Milano 'San Vittore' - Casa circondariale	Protetti promiscua	In attesa di 1° giudizio
Luglio	M	Italia	32	Pavia - Casa circondariale	Circondariale a custodia aperta	Appellante
Luglio	M	Italia	83	Milano 'Bollate' - Casa di reclusione	Circondariale isolamento sanitario	Definitivo
Luglio	M	Pakistan	38	Torino - Casa circondariale	Protetti riprovazione sociale a custodia aperta	In attesa di 1° giudizio
Luglio	M	Albania	36	Padova - Casa di reclusione	Circondariale a custodia aperta	Definitivo
Agosto	F	Italia	35	Roma 'Rebibbia' - Casa circondariale femminile	Reclusione a custodia aperta femminile	Appellante
Agosto	M	Italia	47	Brescia 'Canton Monbello' - Casa circondariale	Circondariale a custodia aperta	In attesa di 1° giudizio
Agosto	F	Albania	27	Verona - Casa circondariale	Circondariale a custodia aperta femminile	Mista con definitivo
Agosto	M	Tunisia	36	Ascoli Piceno - Casa circondariale	Circondariale a custodia aperta	Definitivo
Agosto	M	Italia	26	Frosinone - Casa circondariale	Circondariale isolamento	Definitivo
Agosto	M	Italia	49	Arienza (Caserta) - Casa circondariale	Circondariale a custodia aperta	Definitivo
Agosto	M	Italia	42	Napoli 'Poggioreale' - Casa circondariale	Servizio assistenza intensificato ricoverati ordinari	Definitivo
Agosto	M	Algeria	33	Napoli 'Secondigliano' - Casa circondariale	Circondariale ordinaria	Definitivo
Agosto	M	Marocco	37	Rimini - Casa circondariale	Circondariale a custodia aperta	Definitivo
Agosto	M	Tunisia	24	Monza - Casa circondariale	Circondariale (Art. 32 Dpr 230 del 2000)	Definitivo
Agosto	M	Brasile	24	Torino - Casa circondariale	Articolazione salute mentale	In attesa di 1° giudizio
Agosto	M	Italia	51	Piacenza - Casa circondariale	Articolazione salute mentale	Definitivo
Agosto	M	Italia	30	Foggia - Casa circondariale	Circondariale ordinaria	Mista con definitivo
Agosto	M	Italia	44	Caltagirone (Catania) - Casa circondariale	Prima accoglienza	In attesa di 1° giudizio
Agosto	M	Algeria	49	Terni - Casa circondariale	Circondariale a custodia aperta	Definitivo
Agosto	M	Nigeria	25	Siracusa - Casa circondariale	Circondariale ordinaria	In attesa di 1° giudizio
Agosto	M	Tunisia	34	Perugia 'Capanne' - Casa circondariale	Circondariale ordinaria	In attesa di 1° giudizio
Settembre	M	Croazia	52	Bologna - Casa circondariale	Circondariale ordinaria	Mista con definitivo
Settembre	M	Italia	46	Milano 'San Vittore' - Casa circondariale	Custodia attenuata tossicodipendenza	Appellante
Settembre	M	Italia	29	Palermo 'Pagliarelli' - Casa circondariale	Circondariale ordinaria	In attesa di 1° giudizio
Settembre	M	Albania	27	Forlì - Casa circondariale	Circondariale a custodia aperta	Definitivo
Settembre	M	Italia	71	Verona - Casa circondariale	Reclusione ordinaria	Definitivo
Settembre	M	Italia	39	Crotone - Casa circondariale	Circondariale ordinaria	In attesa di 1° giudizio
Settembre	M	Siria	31	Palermo 'Ucciardone' - Casa di reclusione	Reclusione isolamento	Definitivo
Ottobre	M	Italia	50	Castelvetrano (Trapani) - Casa circondariale	Protetti riprovazione sociale	Definitivo
Ottobre	F	Italia	50	Brescia 'Verziano' - Casa di reclusione	Circondariale a custodia aperta femminile	Definitivo
Ottobre	M	Italia	42	Oristano - Casa di reclusione	Circondariale infermeria	Definitivo
Ottobre	M	Marocco	29	Firenze 'Sollicciano' - Casa circondariale	Circondariale isolamento sanitario	Definitivo
Ottobre	M	Italia	32	Lecco - Casa circondariale	Reclusione (Art. 32 Dpr 230 del 2000)	Definitivo
Ottobre	M	Italia	64	Saluzzo (Cuneo) - Casa di reclusione	Alta sicurezza 3	Definitivo
Ottobre	M	Gambia	36	Torino - Casa circondariale	Prima accoglienza	In attesa di 1° giudizio
Ottobre	M	Italia	45	Termini Imerese (Palermo) - Casa circondariale	Circondariale ordinaria	In attesa di 1° giudizio
Novembre	M	Albania	30	Busto Arsizio (Varese) - Casa circondariale	Circondariale a custodia aperta	Definitivo
Novembre	M	Repubblica D	22	Udine - Casa circondariale	Circondariale a custodia aperta	In attesa di 1° giudizio
Novembre	M	Italia	56	Torino - Casa circondariale	Circondariale a custodia aperta	In attesa di 1° giudizio
Novembre	M	Italia	45	Ariano Irpino (Avellino) - Casa circondariale	Circondariale ordinaria	Mista senza definitivo
Novembre	M	Italia	40	Lecco - Casa circondariale	Circondariale isolamento sanitario	In attesa di 1° giudizio
Novembre	M	Marocco	41	Firenze 'Sollicciano' - Casa circondariale	Circondariale isolamento	Definitivo
Novembre	M	Nigeria	48	Foggia - Casa circondariale	Prima accoglienza	In attesa di 1° giudizio
Dicembre	M	Italia	30	Napoli 'Poggioreale' - Casa circondariale	Circondariale ordinaria	Ricorrente
Dicembre	M	Italia	51	Velletri (Roma) - Casa circondariale	Circondariale ordinaria	Definitivo
Dicembre	M	Bangladesh	30	Roma 'Rebibbia' - Casa circondariale N.C.	Protetti promiscua a custodia aperta	Definitivo
Dicembre	M	Italia	39	Lanciano (Chieti) - Casa circondariale	Circondariale a custodia aperta	In attesa di 1° giudizio
Dicembre	M	Albania	23	Pavia - Casa circondariale	Protetti promiscua	Ricorrente
Dicembre	M	Senegal	37	Prato - Casa circondariale	Circondariale (Art. 32 Dpr 230 del 2000)	Definitivo

Fonte: Dipartimento dell'Amministrazione penitenziaria.

Elaborazione a cura del Garante nazionale - Unità organizzativa Privazione della libertà in ambito penale.

Tabella 2.1.18 - Analisi suicidi anni 2022-2023*

Suicidi nel 2022 [85]
Età
L'età media delle persone detenute che si sono suicidate è di 40 anni (le persone più giovani, suicidatesi nelle Case circondariali di Ascoli Piceno e di Milano 'San Vittore', avevano anni 21; quella più anziana suicidatasi nella Casa di reclusione di Bollate (Milano) aveva 83 anni).
Nazionalità
49 detenuti italiani
36 detenuti stranieri*
<i>*dei 36 detenuti stranieri 20 risultavano senza fissa dimora</i>
Genere
80 uomini
5 donne
Luogo decesso
57 Case circondariali
7 Case di reclusione
0 Esterno Istituto

Istituti penitenziari con il più alto numero di suicidi
5 - Foggia - Casa circondariale
4 - Milano 'San Vittore' - Casa circondariale
4 - Torino - Casa circondariale
3 - Palermo 'Ucciardone' - Casa di reclusione
3 - Firenze 'Sollicciano' - Casa circondariale
3 - Pavia - Casa circondariale
2 - Vibo Valentia - Casa circondariale
2 - Opera (Milano) - Casa di reclusione
2 - Genova 'Marassi' - Casa circondariale
2 - Roma 'Regina Coeli' - Casa circondariale
2 - Piacenza - Casa circondariale
2 - Monza - Casa circondariale
2 - Terni - Casa circondariale
2 - Ascoli Piceno - Casa circondariale
2 - Verona - Casa circondariale
2 - Roma 'Rebibbia' - Casa circondariale N.C.
2 - Napoli 'Poggioreale' - Casa circondariale
2 - Lecce - Casa circondariale

Suicidi nel 2023: [14] data di rilevazione 31.3.2023
Istituti
3 - Roma 'Regina Coeli' - Casa circondariale
1 - Terni - Casa circondariale
1 - Augusta - Casa di reclusione (Esterno istituto)
1 - Bergamo - Casa circondariale
1 - Catanzaro - Casa circondariale
1 - Firenze 'Sollicciano' - Casa circondariale
1 - Milano 'San Vittore' - Casa circondariale
1 - Pescara - Casa circondariale
1 - San Gimignano - Casa di reclusione
1 - Taranto - Casa circondariale
1 - Torino - Casa circondariale

Età media: 38 anni
Modalità: 12 per impiccamento - 1 per inalazione di gas - 1 arma da fuoco (esterno Istituto).

Grafico 2.1.18- Suicidi per classe di età anno 2022

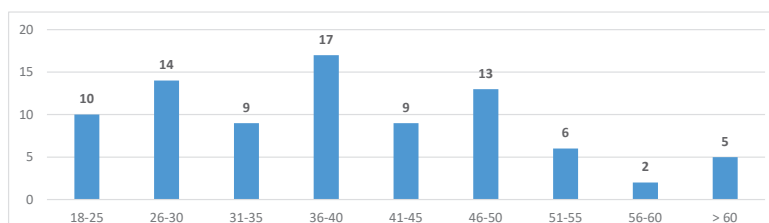


Grafico 2.1.18 bis- Suicidi per genere e nazionalità anno 2022

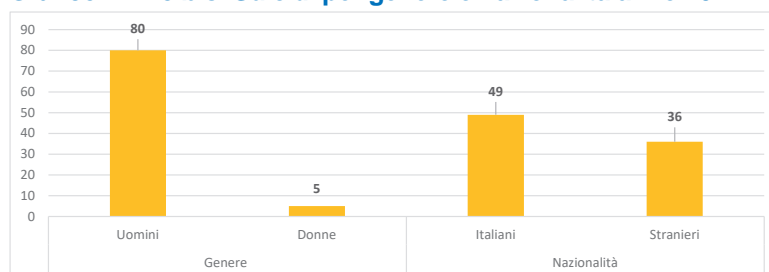
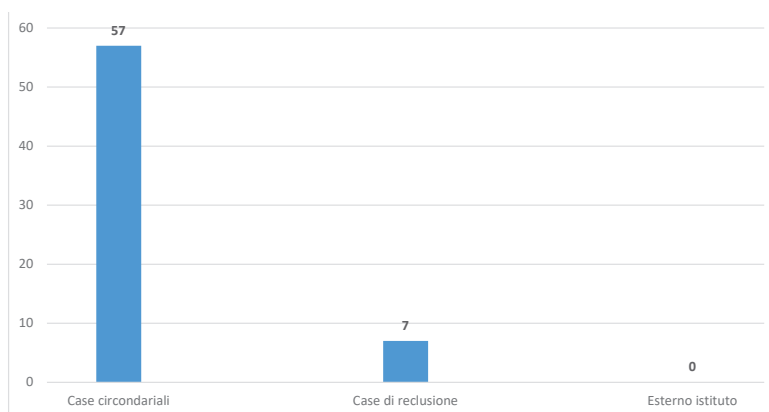


Grafico 2.1.18 ter - Suicidi per luogo del decesso anno 2022



* Per il 2023 la data di rilevamento è il 31.3.2023.

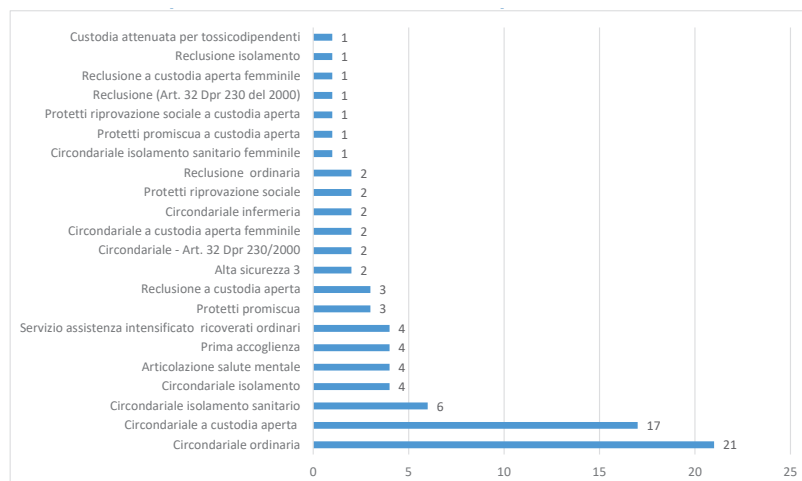
Fonte: Dipartimento dell'Amministrazione penitenziaria.

Elaborazione a cura del Garante nazionale - Unità organizzativa Privazione della libertà in ambito penale.

* segue

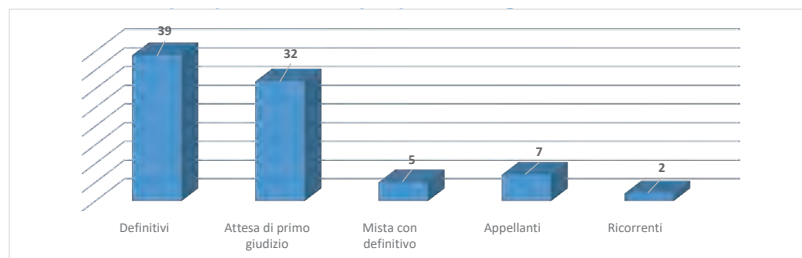
Sezione detentiva in cui è avvenuto il decesso	
Circondariale ordinaria	21
Circondariale a custodia aperta	17
Circondariale isolamento sanitario	6
Circondariale isolamento	4
Articolazione salute mentale	4
Prima accoglienza	4
Servizio assistenza intensificato ricoverati ordinari	4
Protetti promiscua	3
Reclusione a custodia aperta	3
Alta sicurezza 3	2
Circondariale - Art. 32 Dpr 230/2000	2
Circondariale a custodia aperta femminile	2
Circondariale infermeria	2
Protetti riprovazione sociale	2
Reclusione ordinaria	2
Circondariale isolamento sanitario femminile	1
Protetti promiscua a custodia aperta	1
Protetti riprovazione sociale a custodia aperta	1
Reclusione (Art. 32 Dpr 230 del 2000)	1
Reclusione a custodia aperta femminile	1
Reclusione isolamento	1
Custodia attenuata per tossicodipendenti	1

Grafico 2.1.18 quater - Suicidi per sezioni detentive del decesso anno 2022



Posizione giuridica	
Definitivi	39
Attesa di primo giudizio	32
Appellanti	7
Mista con definitivo	5
Ricorrenti	2

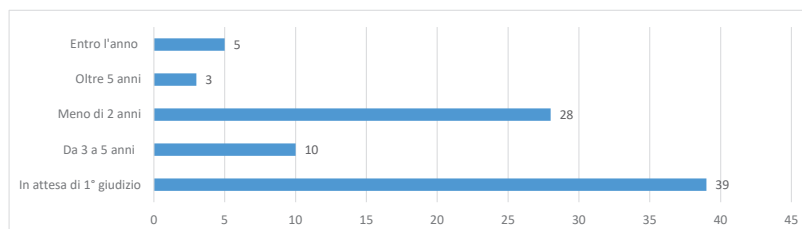
Grafico 2.1.18 quinquies - Suicidi per posizione giuridica anno 2022



Fine pena	
In attesa di 1° giudizio	39
Entro l'anno	5
Meno di 2 anni	28
Da 3 a 5 anni	10
Oltre 5 anni	3

Modalità
76 per impiccamento - 4 per inalazione di gas - 3 per lesioni vene e in 2 casi il dato è mancante

Grafico 2.1.18 sexies - Suicidi distinti per fine pena anno 2022



Fonte: Dipartimento dell'Amministrazione penitenziaria.

Elaborazione a cura del Garante nazionale - Unità organizzativa Privazione della libertà in ambito penale.

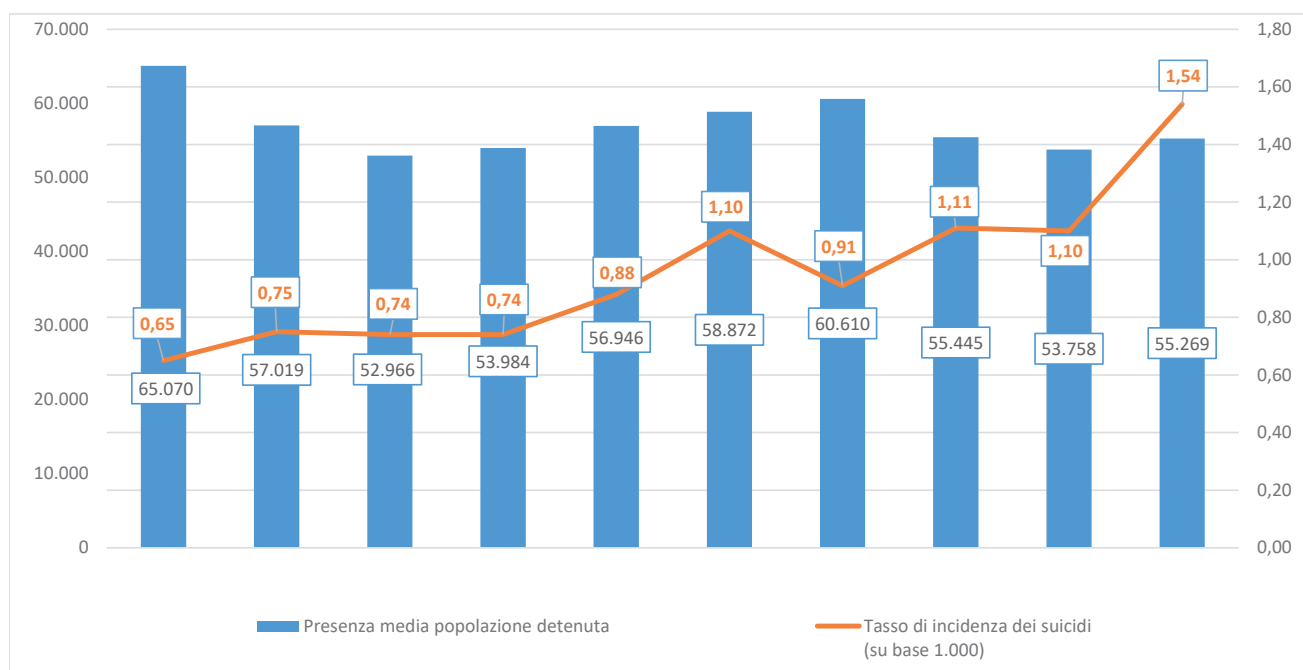
Tabella 2.1.19 - Tasso di incidenza dei suicidi sulla presenza media della popolazione detenuta. Serie storica anni 2013-2022

Anno	Presenza media popolazione detenuta	Suicidi	Tasso di incidenza dei suicidi (su base 1.000)
2013	65.070	42	0,65
2014	57.019	43	0,75
2015	52.966	39	0,74
2016	53.984	40	0,74
2017	56.946	50	0,88
2018	58.872	64	1,10
2019	60.610	55	0,91
2020	55.445	62	1,11
2021	53.758	59	1,10
2022	55.269	85	1,54

Fonte: Dipartimento dell'Amministrazione penitenziaria.

Elaborazione a cura del Garante nazionale - Unità organizzativa Privazione della libertà in ambito penale.

Grafico 2.1.19 - Tasso di incidenza dei suicidi sulla presenza media della popolazione detenuta. Serie storica anni 2013-2022



Fonte: Dipartimento dell'Amministrazione penitenziaria.

Elaborazione a cura del Garante nazionale - Unità organizzativa Privazione della libertà in ambito penale.

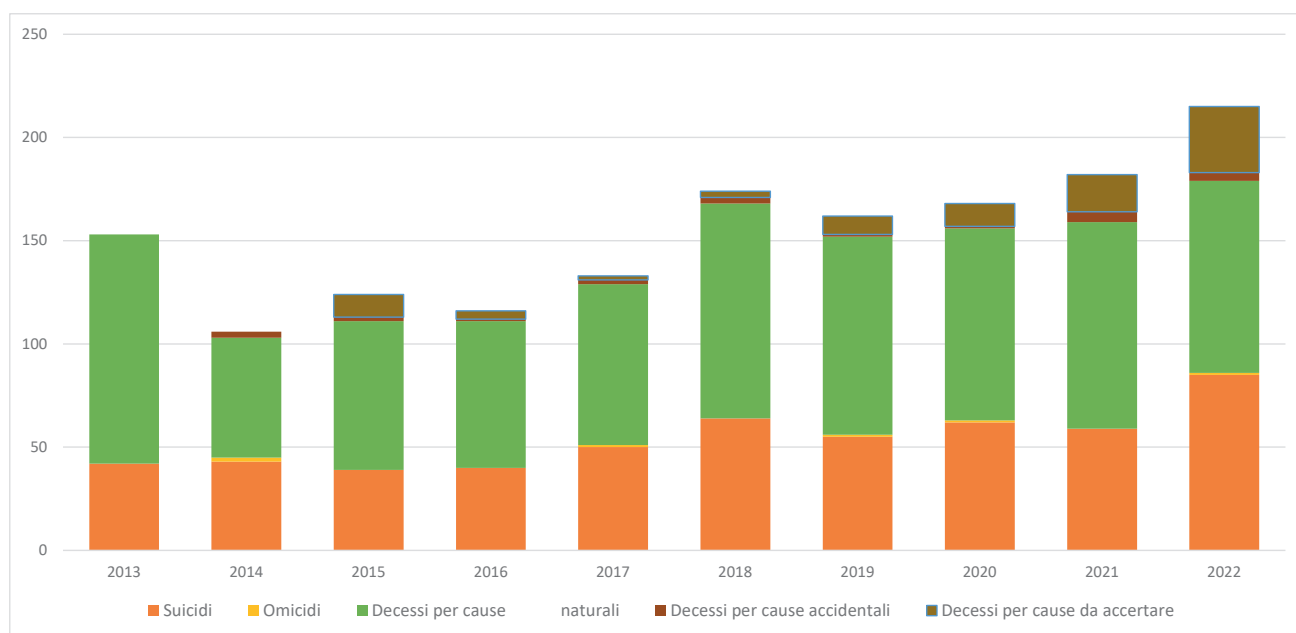
Tabella 2.1.20 - Decessi in carcere. Serie storica anni 2013-2022

Anno	Suicidi	Omicidi	Decessi per cause naturali	Decessi per cause accidentali	Decessi per cause da accertare	Totale
2013	42	-	111	-	-	153
2014	43	2	58	3	-	106
2015	39	-	72	2	11	124
2016	40	-	71	1	4	116
2017	50	1	78	2	2	133
2018	64	-	104	3	3	174
2019	55	1	96	1	9	162
2020	62	1	93	1	11	168
2021	59	-	100	5	18	182
2022	85	1	93	4	32	215
Totale	539	6	876	22	90	1.533

Fonte: Dipartimento dell'Amministrazione penitenziaria.

Elaborazione a cura del Garante nazionale - Unità organizzativa Privazione della libertà in ambito penale.

Grafico 2.1.20 - Decessi in carcere. Serie storica anni 2013-2022



Fonte: Dipartimento dell'Amministrazione penitenziaria.

Elaborazione a cura del Garante nazionale - Unità organizzativa Privazione della libertà in ambito penale.