

Lo studio e la pena: venti anni di istruzione universitaria in carcere

di Saverio Migliori e Marta Veracini



Giugno 2021

in ricordo di Pasquale

Lo studio e la pena: venti anni di istruzione universitaria in carcere

Con il 31 ottobre 2020 si sono celebrati i venti anni di attività del Polo universitario penitenziario di Firenze, iniziativa promossa dall'Associazione Volontariato Penitenziario di Firenze sin dal 1998, su sollecitazione anche di Alessandro Margara in quel periodo (1997-1999) Direttore generale del Dipartimento dell'Amministrazione penitenziaria, e subito accolta dall'Università degli Studi di Firenze che, grazie ad un ristretto gruppo di docenti – coordinati in quel momento dal prof. Nedo Baracani – ed alla convinta adesione dell'allora Rettore Paolo Blasi, ne promosse il primo Protocollo d'intesa, firmato alla fine dell'ottobre 2000 dall'Università degli Studi di Firenze, dalla Regione Toscana e dall'Amministrazione penitenziaria. Venne, così, inaugurato il secondo Polo universitario penitenziario in Italia, dopo quello attivato nel 1998 dall'Università degli Studi di Torino presso la Casa circondariale *Le Vallette*. Di lì a poco, presso la Casa circondariale di Prato, venne aperta una Sezione detentiva destinata ad accogliere studenti detenuti iscritti all'Università degli Studi di Firenze.

Negli immediati anni successivi anche gli Atenei di Pisa e di Siena sottoscrissero analoghi Protocolli d'intesa, inaugurando altri Poli universitari penitenziari, con sedi prevalenti presso la Casa circondariale di Pisa e presso la Casa di reclusione di San Gimignano. Nel 2010 si giunse alla sottoscrizione di un nuovo, unico, Protocollo d'intesa che, oltre a perfezionare la collaborazione tra soggetti istitutori e l'organizzazione complessiva dell'iniziativa, ne sanciva la regionalizzazione, promuovendo, in accordo con la Regione Toscana ed il Provveditorato regionale dell'Amministrazione penitenziaria della Toscana, un processo di maggiore coordinamento e sviluppo. Processo questo cui la stessa Regione Toscana, sin dall'inizio, ha contribuito con specifiche e fondamentali risorse. Negli ultimi dieci anni sono stati sottoscritti altri due Protocolli d'intesa e l'impegno degli enti firmatari si è progressivamente rafforzato ed integrato. Oggi il Protocollo d'intesa è regionale e vede la partecipazione degli Atenei di Firenze, Pisa e Siena, dell'Università degli Studi per Stranieri di Siena, della Regione Toscana e del Provveditorato regionale dell'Amministrazione Penitenziaria della Toscana. Molte delle strutture penitenziarie della Toscana, al di là degli specifici Istituti sede di Polo universitario penitenziario, hanno registrato nel tempo domande di immatricolazione universitaria ed iscritti, avviando così una proficua collaborazione con il Polo universitario penitenziario della Toscana¹.

L'Associazione Volontariato Penitenziario di Firenze, sempre organica all'iniziativa, favorendone non solo l'istituzione, ma anche il sostegno e l'accompagnamento delle attività

¹ L'anno 2020 ha, quindi, segnato il ventennale del Polo universitario penitenziario, nell'esperienza varata dall'Ateneo fiorentino, ma anche il decennale della cosiddetta regionalizzazione del progetto, avviata con il Protocollo d'intesa firmato nel 2010. L'importante ricorrenza è stata ricordata nel webinar promosso e realizzato dall'Associazione Volontariato Penitenziario O.D.V., il 17 dicembre 2020, intitolato: "Lo studio e la pena: venti anni di istruzione universitaria in carcere. I Poli universitari penitenziari della Toscana ed il ruolo del volontariato".

organizzative, didattiche, di tutorato e culturali, da una decina di anni ha sottoscritto una Convenzione con l'Università degli Studi di Firenze che ne riconosce il fondamentale ruolo e ne valorizza la collaborazione.

Tra gli interventi, spesso onerosi, introdotti dai soggetti firmatari dell'intesa, deve essere evidenziato anche il fondamentale sostegno che la Fondazione Cassa di Risparmio di Firenze ha puntualmente assicurato in questi anni di attività. I contributi annualmente assegnati all'iniziativa, veicolati mediante l'Associazione Volontariato Penitenziario di Firenze, hanno consentito di promuovere e sostenere i percorsi di studio individuali sviluppatisi in tutti questi anni, favorendo il rafforzamento di un sistema di accompagnamento dello studente per l'intera durata del proprio percorso universitario, all'interno ed all'esterno del carcere.

Oggi il Polo universitario penitenziario segna un traguardo importante, mostrando la complessità del percorso realizzato in questi venti anni ed esiti di assoluto rilievo, che ne incoraggiano la prosecuzione e lo sviluppo, in un quadro, peraltro, più ampio, ormai nazionale, che vede nei Poli universitari penitenziari attivati da molte Università italiane, un efficace veicolo per il pieno riconoscimento del diritto allo studio ed alla formazione, oltre che per un autentico reinserimento sociale².

1. Il Polo universitario penitenziario di Firenze: andamento delle immatricolazioni e caratteristiche degli studenti in esecuzione penale

Nei venti anni di attività del Polo universitario penitenziario fiorentino, esperienza incardinata nell'Ateneo di Firenze e con sede prevalente presso la Casa circondariale di Prato, si sono immatricolati in tutto 268 studenti in esecuzione penale, in larghissima parte in stato di detenzione. Tra i 268 studenti che si sono immatricolati, 261 erano uomini e 7 donne, mentre il 26% del totale era di nazionalità straniera (71 studenti, di cui 69 uomini e 2 donne). Il Polo si è anche fatto carico anche delle carriere universitarie di altri due studenti: uno iscritto alla Facoltà Teologica dell'Italia Centrale e, l'altro, all'Accademia di Belle Arti di Firenze.

Il numero di studenti immatricolati, così come mostra la *Tabella n. 1*, ha avuto un andamento annuo diversificato, con punte comprese tra un massimo di 23 studenti immatricolati nell'A.A. 2001/2002 ed un minimo di 5 nell'A.A. 2009/2010. In media sono stati 13 gli studenti che annualmente si sono immatricolati: per quattro annualità è stata superata la soglia dei 20 studenti immatricolati. La *Tabella n. 1* mostra anche l'incidenza, robusta, degli studenti di origine straniera, pari in media al 26% del totale degli immatricolati, con punte del 55% nell'A.A. 2006/2007 (12 studenti stranieri su 22 immatricolati) e del 63% nell'A.A.

² Il Polo universitario penitenziario della Toscana partecipa, infatti, alla *Conferenza nazionale dei Delegati dei Poli universitari penitenziari (CNUPP) presso la CRUI*, organismo che riunisce gli Atenei che stanno portando avanti un'esperienza universitaria presso gli Istituti penitenziari. La Conferenza, istituita il 9 aprile 2018, formalizza un'importante percorso finalizzato da un lato ad un maggior coordinamento delle esperienze promosse dai singoli Atenei e, dall'altro, alla promozione di un'interlocuzione maggiormente unitaria verso il Ministero della giustizia e l'Amministrazione penitenziaria. Da sottolineare come gli Atenei impegnati in quest'ambito siano ormai oltre 30, in grado di intervenire in circa 100 realtà penitenziarie su un totale di 190 sul suolo nazionale, sostenendo lo studio universitario di circa 1000 persone soggette a provvedimenti restrittivi della libertà.

2017/2018 (5 studenti stranieri su 8 immatricolati). L'andamento annuo delle immatricolazioni ovviamente risente di molti fattori non sempre pienamente definibili e che spaziano dalla non perfetta circolarità dell'informazione circa la possibilità da parte di quanti si trovano in carcere di iscriversi all'Università; ad una relativa efficacia degli screening eseguiti presso gli Istituti penitenziari e finalizzati all'individuazione della domanda universitaria; alla regolarità delle azioni di orientamento universitario; alla fluidità dei collegamenti tra le Scuole superiori attive all'interno dei penitenziari e l'Università; alla presenza, in quel momento, di persone in detenzione con i requisiti utili all'iscrizione (titoli di studio, documentazione attestante la validità dei titoli conseguiti all'estero); sino ad arrivare alle condizioni penitenziarie generali e contingenti, siano esse di natura prettamente organizzativa, gestionale o politica.

È opportuno, tuttavia, rilevare per completezza e correttezza del dato che, a fronte di 268 studenti che si sono immatricolati per la prima volta, nell'arco temporale dei venti anni, le immatricolazioni nell'ambito del Polo universitario penitenziario sono state in tutto 290, poiché taluni studenti (già censiti tra i 268), hanno potuto promuovere una nuova e successiva immatricolazione e, nello specifico: 17 si sono nuovamente immatricolati dopo aver conseguito la laurea e 5 hanno promosso una nuova immatricolazione dopo aver rinunciato ad una precedente iscrizione³.

³ Il Ministero della Giustizia, Dipartimento dell'Amministrazione penitenziaria, sul proprio sito istituzionale, fornisce numerosi dati riguardanti la popolazione detenuta e tutte le attività trattamentali che si svolgono negli Istituti penitenziari italiani. Per quanto riguarda gli studi universitari, è interessante notare che dal 2015 i dati relativi alle persone detenute iscritte all'Università sono stati distinti tra iscritti ai Poli universitari penitenziari ed iscritti a corsi universitari senza usufruire dei vantaggi che può fornire la struttura di un Polo universitario. A partire da questi dati è possibile notare che negli anni 2018 e 2019, il numero di iscritti ha visto un forte incremento: dai 499 del 2017 si è passati ai 714 del 2018 ed agli 841 del 2019, pur rimanendo ancora alto il numero di detenuti iscritti non afferenti a nessun Polo (circa il 40%).

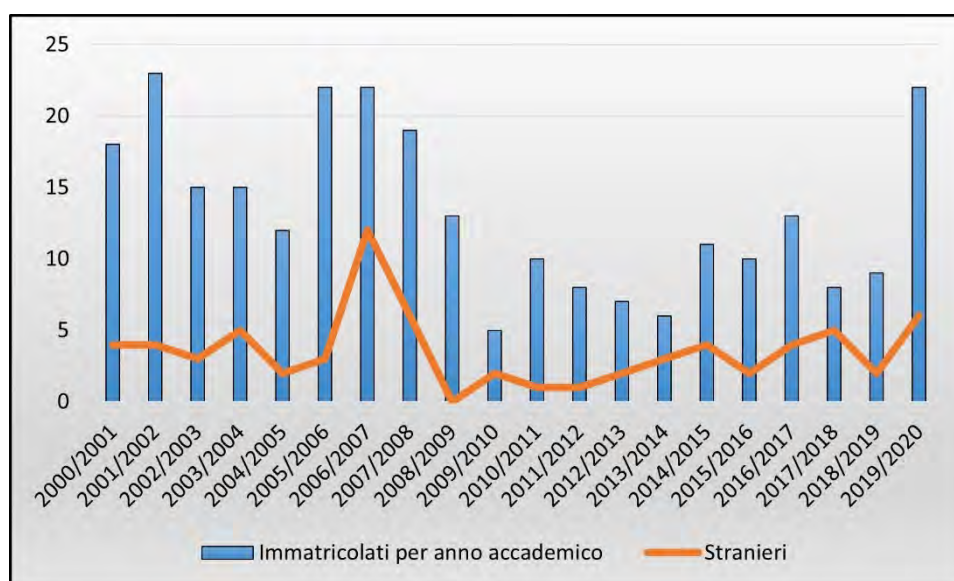
Un'ulteriore considerazione riguarda la percentuale di stranieri detenuti iscritti all'Università a livello nazionale che risulta di molto inferiore (14%), in media, a quella registrata nel Polo universitario fiorentino (26%).

Fonte: www.giustizia.it

Tabella n. 1: Studenti immatricolati all'Università degli Studi di Firenze nell'ambito del Polo universitario penitenziario dall'A.A. 2000/2001 all'A.A. 2019/2020

STUDENTI IMMATRICOLATI							
Anno Accademico	Totale			Di cui stranieri			
	Uomini	Donne	Totale	Uomini	Donne	Totale	Percentuale
2000/2001	18	0	18	4	0	4	22%
2001/2002	19	4	23	3	1	4	17%
2002/2003	15	0	15	3	0	3	20%
2003/2004	15	0	15	5	0	5	33%
2004/2005	12	0	12	2	0	2	17%
2005/2006	22	0	22	3	0	3	14%
2006/2007	21	1	22	11	1	12	55%
2007/2008	19	0	19	6	0	6	32%
2008/2009	13	0	13	0	0	0	0%
2009/2010	5	0	5	2	0	2	40%
2010/2011	10	0	10	1	0	1	10%
2011/2012	7	1	8	1	0	1	13%
2012/2013	7	0	7	2	0	2	29%
2013/2014	6	0	6	3	0	3	50%
2014/2015	11	0	11	4	0	4	36%
2015/2016	10	0	10	2	0	2	20%
2016/2017	13	0	13	4	0	4	31%
2017/2018	8	0	8	5	0	5	63%
2018/2019	9	0	9	2	0	2	22%
2019/2020	21	1	22	6	0	6	27%
Totale	261	7	268	69	2	71	26%

Grafico n. 1: Studenti immatricolati all'Università degli Studi di Firenze nell'ambito del Polo universitario penitenziario dall'A.A. 2000/2001 all'A.A. 2019/2020



Il quadro delle immatricolazioni deve essere subito completato da un dato altrettanto importante, necessario per chiarire ulteriormente l’impatto degli studi universitari in carcere e lo sforzo che i diversi soggetti coinvolti nel Polo universitario penitenziario hanno mantenuto per il pieno riconoscimento del diritto all’istruzione universitaria in carcere e, più in generale, per coloro che si trovano in esecuzione penale. Accanto, dunque, al dato relativo alle persone che si sono immatricolate, deve essere posto il dato inerente gli “studenti annualmente iscritti”, ossia l’insieme di *studenti immatricolati* al primo anno e di *studenti iscritti* ad un anno successivo al primo.

La *Tabella n. 2* informa, dunque, sugli studenti annualmente iscritti dall’A.A. 2000/2001 all’A.A. 2019/2020, mostrando come dopo l’anno di avvio del Polo universitario penitenziario, gli studenti annualmente iscritti all’Ateneo fiorentino non siano mai scesi al di sotto delle 30 unità e, anzi, abbiano toccato punte di 60 iscritti ed oltre tra il 2005/2006 ed il 2006/2008. Per ben dieci anni su venti, gli studenti iscritti hanno superato la soglia delle 40 unità. In media gli studenti annualmente iscritti sono stati 42.

Da notare anche la percentuale di incidenza degli studenti di origine straniera che anche per gli studenti annualmente iscritti è stata in media del 27%, con punte rilevanti sino al 39% nell’A.A. 2013/2014 (11 studenti stranieri su 28 studenti iscritti)⁴.

Nell’arco di venti anni l’Ateneo fiorentino ha complessivamente registrato 855 iscrizioni.

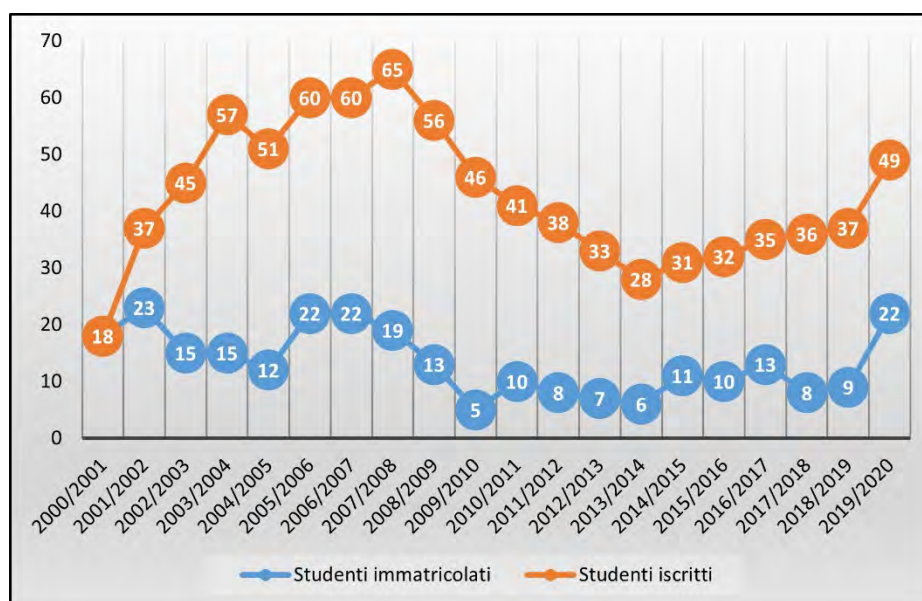
⁴ Seppur parzialmente, è possibile rapportare questo dato alla percentuale di studenti stranieri liberi iscritti all’Ateneo fiorentino. Dal sito del MIUR si può rilevare che nell’Anno Accademico 2017/2018, su un totale di 51.715 studenti iscritti, solo il 7,6% era di nazionalità straniera, percentuale molto inferiore rispetto a quelle che si registrano sulle iscrizioni in carcere. Al contrario, invece, non sono minimamente paragonabili le percentuali delle iscrizioni femminili dal momento che, come è noto, la popolazione carceraria femminile conta numeri davvero esigui che non possono essere messi a confronto con la realtà esterna. In particolare, nella Provincia di Firenze, negli ultimi dieci anni, la popolazione detenuta femminile non ha mai superato il 15% del totale. Tutt’al più, i numeri delle iscrizioni all’Università di Firenze di donne detenute possono essere rapportati con quelli a livello nazionale, sempre in ambito carcerario. Da tale confronto risulta che le percentuali fiorentine sono in linea con quelle nazionali, attestandosi attorno al 3-4%.

Fonti: <http://dati.ustat.miur.it/organization/miur?tags=Universit%C3%A0> e www.giustizia.it

Tabella n. 2: Studenti iscritti (immatricolati + iscritti ad un anno successivo al primo) nell'ambito del Polo universitario penitenziario dall'A.A. 2000/2001 all'A.A. 2019/2020

STUDENTI ISCRITTI							
Anno Accademico	Totale			Di cui stranieri			
	Uomini	Donne	Totale	Uomini	Donne	Totale	Percentuale
2000/2001	18	0	18	4	0	4	22%
2001/2002	33	4	37	5	1	6	16%
2002/2003	42	3	45	8	1	9	20%
2003/2004	54	3	57	13	1	14	25%
2004/2005	49	2	51	11	0	11	22%
2005/2006	58	2	60	10	0	10	17%
2006/2007	58	2	60	18	1	19	32%
2007/2008	63	2	65	21	0	21	32%
2008/2009	54	2	56	14	0	14	25%
2009/2010	44	2	46	11	0	11	24%
2010/2011	40	1	41	9	0	9	22%
2011/2012	36	2	38	10	0	10	26%
2012/2013	31	2	33	10	0	10	30%
2013/2014	28	0	28	11	0	11	39%
2014/2015	31	0	31	10	0	10	32%
2015/2016	32	0	32	10	0	10	31%
2016/2017	35	0	35	11	0	11	31%
2017/2018	36	0	36	12	0	12	33%
2018/2019	37	0	37	12	0	12	32%
2019/2020	48	1	49	14	0	14	29%

Grafico n. 2: Studenti iscritti (immatricolati + iscritti ad un anno successivo al primo) e immatricolati nell'ambito del Polo universitario penitenziario dall'A.A. 2000/2001 all'A.A. 2019/2020



Riprendendo l'analisi a partire dagli studenti immatricolati è possibile estrarre altri importanti elementi di interesse e valutazione.

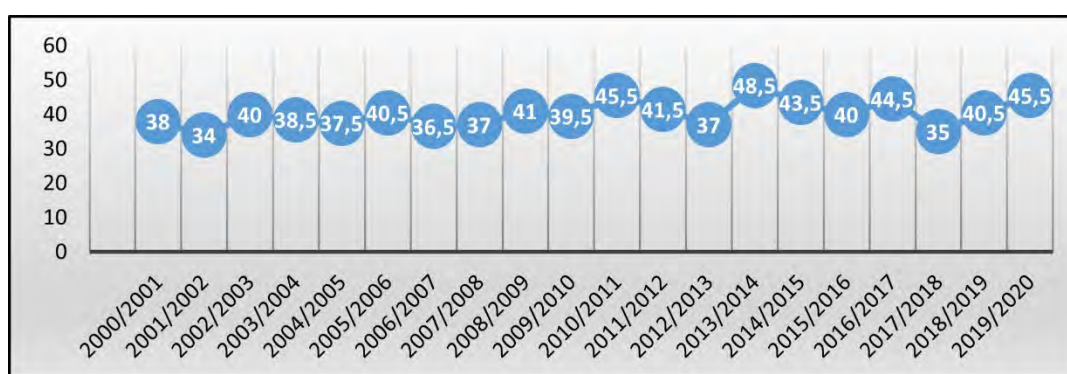
Anzitutto l'età degli studenti al momento dell'immatricolazione. La *Tabella n. 3* evidenzia la distribuzione per classi di età dei complessivi 268 studenti immatricolati. Si noti come la maggior parte degli studenti sia compresa nella fascia di età tra i 26 ed i 59 anni, con 239 studenti. In particolare, gli studenti compresi tra 26 e 35 anni sono stati 82, mentre tra i 36 ed i 45 anni gli studenti sono stati 86, erano invece 71 gli studenti compresi tra i 46 ed i 59 anni al momento dell'immatricolazione.

Tabella n. 3: Distribuzione per classi di età degli studenti al momento dell'immatricolazione all'Università degli Studi di Firenze dall'A.A. 2000/2001 all'A.A. 2019/2020

ETÀ ALL'IMMATRICOLAZIONE						
Fasce di età	18/25	26/35	36/45	46/59	≥60	Totale
Studenti immatricolati	18	82	86	71	11	268

Il *Grafico n. 3* mostra, invece, per ciascun anno di immatricolazione, l'età media degli studenti in esecuzione penale. Pertanto, annualmente, l'età media è compresa in un range tra i 34 ed i 48 anni e mezzo e, in generale, l'età media si attesta sui 40 anni.

Grafico n. 3: Età media degli studenti al momento dell'immatricolazione all'Università degli Studi di Firenze dall'A.A. 2000/2001 all'A.A. 2019/2020



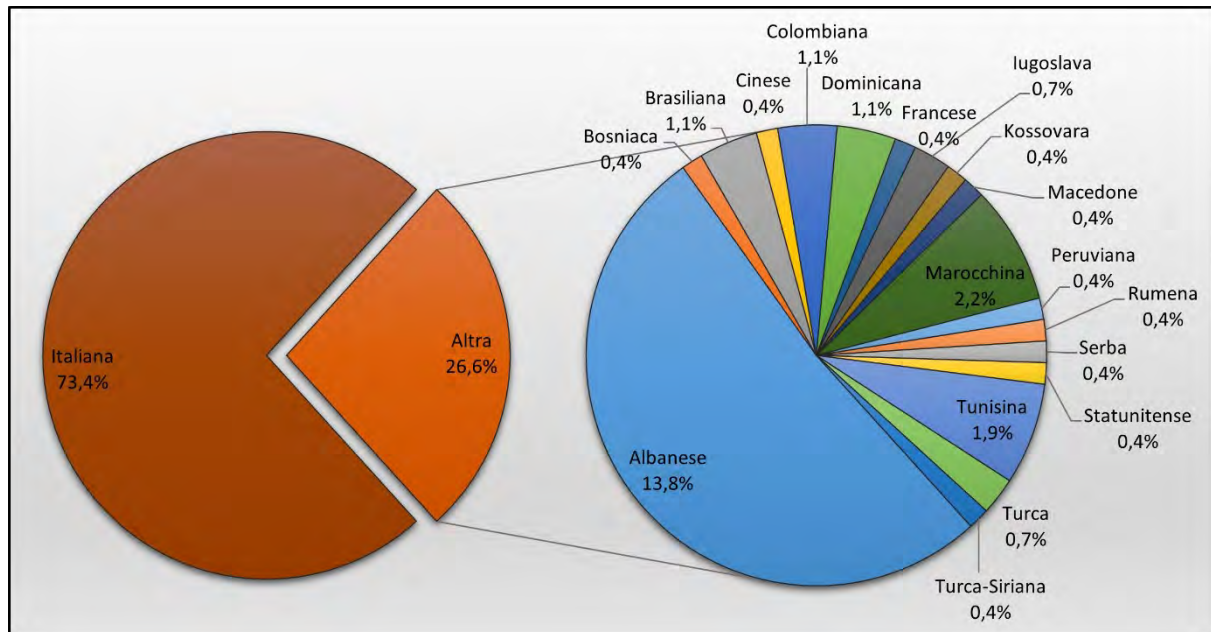
Particolarmente significative appaiono anche le provenienze nazionali e regionali degli studenti al momento della loro immatricolazione universitaria. Il 73,5% degli studenti immatricolati in questi venti anni (ossia 197 su 268 complessivi) è di origine italiana, mentre il restante 26,5% è di nazionalità straniera (ossia 71 su 268 complessivi). Tra le nazionalità più rappresentate vi è quella albanese, la quale si è attestata enormemente al di sopra di tutte le altre, con ben il 13,8% di studenti immatricolati (ossia 37 su 268 complessivi). Presenti anche molte altre nazionalità, così come è facile evincere dalla *Tabella n. 4*, anche se di gran lunga in

proporzioni minori: solo le nazionalità marocchina e tunisina segnalano percentuali attorno al 2% degli immatricolati complessivi, le altre si attestano sull'1% o al di sotto di esso. Le nazionalità presenti tra gli immatricolati sono state, comunque, ben 19.

Tabella n. 4: Provenienza nazionale degli studenti al momento dell'immatricolazione all'Università degli Studi di Firenze dall'A.A. 2000/2001 all'A.A. 2019/2020

PROVENIENZA NAZIONALE IMMATRICOLATI				
Nazionalità	Uomini	Donne	Totale	Percentuale
Albanese	36	1	37	13,8%
Bosniaca	1		1	0,4%
Brasiliana	2	1	3	1,1%
Cinese	1		1	0,4%
Colombiana	3		3	1,1%
Dominicana	3		3	1,1%
Francese	1		1	0,4%
Italiana	192	5	197	73,5%
Jugoslava	2		2	0,7%
Kosovara	1		1	0,4%
Macedone	1		1	0,4%
Marocchina	6		6	2,2%
Peruviana	1		1	0,4%
Rumena	1		1	0,4%
Serba	1		1	0,4%
Statunitense	1		1	0,4%
Tunisina	5		5	1,9%
Turca	2		2	0,7%
Turco-Siriana	1		1	0,4%
Totale	261	7	268	

Grafico n. 4: Provenienza nazionale degli studenti al momento dell'immatricolazione all'Università degli Studi di Firenze dall'A.A. 2000/2001 all'A.A. 2019/2020



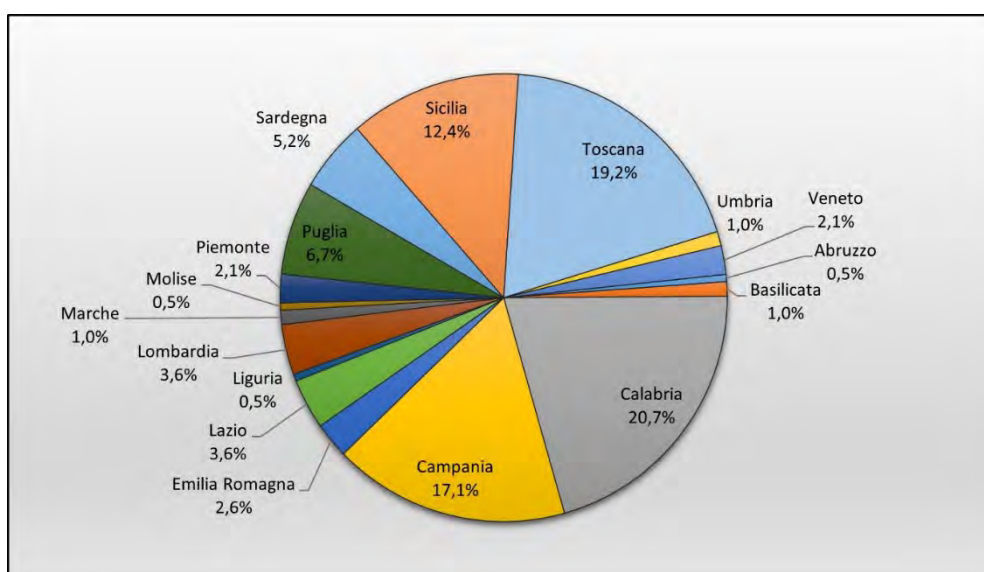
In ordine alle provenienze regionali degli studenti di origine italiana (197 studenti), è possibile rilevare quattro regioni trainanti: la Calabria con 39 studenti, la Toscana con 37 studenti, la Campania con 34 studenti e la Sicilia con 24 studenti. Tra gli immatricolati sono rappresentate 17 regioni italiane sulle 20 complessive, così come da *Tabella n. 5*.

L'elevata rappresentazione delle regioni Calabria, Campania e Sicilia, sembra trovare un qualche fondamento, tra gli altri, anche nella presenza presso la Casa circondariale di Prato di due Sezioni detentive di alta sicurezza, nelle quali sono presenti numerosi studenti universitari e specifici spazi destinati alle attività del Polo universitario penitenziario. Come noto, in questa tipologia di sezioni detentive vi è un'alta incidenza di persone detenute ex art. 4 *bis* dell'Ordinamento penitenziario e, quindi, anche con reati di tipo associativo, in buona parte originarie delle regioni maggiormente esposte al fenomeno della criminalità organizzata. Tra i 97 studenti immatricolatisi dal 2000 al 2020 provenienti dalle regioni Calabria, Campania e Sicilia, ben 51 si trovavano in Sezioni detentive di alta sicurezza prevalentemente presso la Casa circondariale di Prato, ma anche presso le Case di reclusione di San Gimignano e di Volterra. Analoga valutazione può essere sviluppata anche per i collaboratori di giustizia immatricolatisi in questi venti anni.

Tabella n. 5: Provenienza regionale degli studenti al momento dell'immatricolazione all'Università degli Studi di Firenze dall'A.A. 2000/2001 all'A.A. 2019/2020

PROVENIENZA REGIONALE IMMATRICOLATI				
Regioni italiane di provenienza	Uomini	Donne	Totale	Percentuale
Abruzzo	1		1	0,5%
Basilicata	2		2	1,0%
Calabria	38	1	39	19,8%
Campania	34		34	17,3%
Emilia-Romagna	5		5	2,5%
Lazio	7		7	3,6%
Liguria	1		1	0,5%
Lombardia	7		7	3,6%
Marche	2		2	1,0%
Molise	1		1	0,5%
Piemonte	4		4	2,0%
Puglia	12	1	13	6,6%
Sardegna	9		9	4,6%
Sicilia	24		24	12,2%
Toscana	35	2	37	18,8%
Umbria	2		2	1,0%
Veneto	3	1	4	2,0%
Nati all'estero	5		5	2,5%
Totale	192	5	197	

Grafico n. 5: Provenienza regionale degli studenti al momento dell'immatricolazione all'Università degli Studi di Firenze dall'A.A. 2000/2001 all'A.A. 2019/2020



Gli studenti che si sono immatricolati all'Ateneo fiorentino nell'ambito del Polo universitario penitenziario in queste due decadi erano in possesso di Diplomi di Scuola secondaria di secondo grado conseguiti in Italia per l'85% del totale, mentre il restante 15% aveva conseguito il Diploma all'estero. In termini assoluti, quindi, erano 227 gli studenti in possesso di un titolo di studio italiano e 41 gli studenti in possesso di un titolo di studio estero. Per questi ultimi è stato necessario recuperare i titoli dai Paesi stranieri, debitamente tradotti in lingua italiana e completi della Dichiarazione di valore ed ovviamente si tratta di titoli conseguiti tutti da persone di nazionalità straniera. D'altro lato, è possibile anche rilevare che tra i Diplomi ottenuti in Italia, 128 erano stati conseguiti in stato di libertà e 99 erano stati conseguiti in Scuole secondarie di secondo grado attive presso gli Istituti penitenziari e, pertanto, da persone detenute di origine italiana o straniera. Infatti, tra le 128 persone che avevano conseguito un titolo di studio in stato di libertà, 9 erano di origine straniera; mentre tra le 99 persone che avevano ottenuto i titoli di studio in stato di detenzione, 25 erano di origine straniera.

Tabella n. 6: Provenienza dei titoli di studio conseguiti dagli studenti al momento dell'immatricolazione all'Università degli Studi di Firenze dall'A.A. 2000/2001 all'A.A. 2019/2020

DIPLOMI CONSEGUITI			
In Italia		All'estero	Totale
In carcere	In libertà		
99	128	41	268

La *Tabella n. 7* chiarisce in quali Istituti penitenziari siano stati conseguiti i 99 Diplomi di Scuola secondaria di secondo grado. Come evidente la maggior parte dei Diplomi sono stati conseguiti in penitenziari della Toscana (89), e in prevalenza presso la Casa circondariale di Prato (55), sede principale del Polo universitario penitenziario di Firenze, dove sono attive ormai da moltissimi anni due Istituti scolastici superiori operanti sia in media che in alta sicurezza.

Da notare come tra le 99 persone che hanno ottenuto un Diploma superiore, ben 25 siano di nazionalità straniera (il 25% del totale), mentre 69 di queste (il 70% del totale) si siano immatricolate nello stesso anno in cui hanno ottenuto il diploma, creando così una positiva linea di continuità nel percorso di studio e formativo individuale⁵.

⁵ Le rilevazioni dell'Amministrazione penitenziaria non forniscono dati attendibili circa i titoli di studio posseduti dalle persone detenute al momento del loro ingresso in Istituto. Per le persone detenute presenti al 31 dicembre 2020, ad esempio, pari a 53.364, il titolo di studio non risultava rilevato per il 45% dei presenti (24.139), dato che saliva al 65% per i detenuti di origine straniera.

Fonte: www.giustizia.it

Tabella n. 7: Ripartizione per Istituto penitenziario dei titoli di studio conseguiti in carcere dagli studenti al momento dell'immatricolazione all'Università degli Studi di Firenze dall'A.A. 2000/2001 all'A.A. 2019/2020

DIPLOMI CONSEGUITI PRESSO GLI ISTITUTI PENITENZIARI	
Istituti penitenziari	Totale
Casa circondariale di Firenze <i>Sollicciano</i>	8
Casa circondariale di Firenze <i>Mario Gozzini</i>	1
Casa di reclusione di Porto Azzurro (LI)	13
Casa circondariale di Prato <i>La Dogaia</i>	55
Casa di reclusione di San Gimignano <i>Ranza</i> (SI)	3
Casa di reclusione di Volterra (PI)	9
Istituti fuori regione	10
Totale	99

Un ulteriore aspetto di interesse concerne la provenienza penitenziaria degli studenti che hanno scelto di immatricolarsi dal 2000 al 2020. La *Tabella n. 8* riassume le strutture del circuito penitenziario dalle quali è emersa una domanda di immatricolazione. Si tratta di strutture carcerarie della Toscana, tra le quali compaiono anche la Casa circondariale a custodia attenuata di Empoli e l'Ospedale Psichiatrico Giudiziario di Montelupo Fiorentino, oggi definitivamente chiuse. Talune domande di immatricolazione, nello stesso arco temporale, sono emerse anche da persone in misura alternativa alla detenzione.

La gran parte delle persone che hanno richiesto e poi ottenuto l'immatricolazione, come emerge dalla *Tabella n. 8*, si sono concentrate presso la Casa circondariale di Prato: dal 2000 al 2020 sono stati immatricolati 175 studenti. Nello stesso arco temporale, presso la Casa circondariale di Firenze *Sollicciano* sono stati immatricolati 37 studenti, mentre altri 16 sono stati immatricolati a Porto Azzurro⁶.

⁶ Al fine di meglio inquadrare i dati sulle immatricolazioni provenienti dai vari Istituti carcerari toscani, risulta utile accennare anche a qualche dato sintetico sulle caratteristiche quali-quantitative di questi ultimi.

La Casa circondariale *La Dogaia* di Prato è un Istituto medio-grande entrato in funzione nel 1986. Come si è detto, è sede principale del Polo universitario penitenziario fiorentino e comprende reparti detentivi di media ed alta sicurezza, un reparto detentivo per collaboratori di giustizia, oltre ad una sezione per sex-offenders e la semilibertà. Dal 2010 al 2020, la presenza media si è aggirata attorno alle 600-650 unità con un calo sensibile registrato dopo il 2013 (anno della Sentenza di condanna della Corte EDU per il sovraffollamento nelle carceri italiane) e nell'anno 2020 a causa dell'emergenza pandemica. Infatti, al 31 dicembre 2020, si registrava la presenza di detenuti più bassa degli ultimi dieci anni (555 unità). La media di detenuti stranieri è rimasta, invece, piuttosto stabile, aggirandosi attorno al 55% del totale.

Il Nuovo Complesso Penitenziario di Firenze *Sollicciano* fu terminato nel 1982 e si configura come una struttura di grandi dimensioni. Le sezioni di media sicurezza sono divise tra giudiziario e penale. L'Istituto comprende anche un reparto detentivo femminile. Presso la struttura vi è anche una sezione per sex offenders. La popolazione detenuta nel decennio 2010-2020 ha subito un drastico calo a partire dal 2013 passando da numeri superiori alle 900-950 unità, ad una media di 700 unità negli anni successivi, fino ad arrivare, al 31 dicembre 2020, a 704 presenze. La percentuale di stranieri è rimasta, invece, stabile, aggirandosi intorno al 66%, ben al di sopra della media nazionale che, nello stesso periodo, non ha mai superato il 37% del totale. La presenza femminile, in media, si è attestata sulle 95 unità.

Infine, la Casa circondariale *Mario Gozzini* di Firenze che, insieme agli altri due Istituti, dopo l'avvio delle attività degli altri Poli universitari toscani, ha contato il maggior numero di studenti iscritti all'Università degli Studi di Firenze, dal 2010 al 2021 ha visto una presenza media pari a 90 unità. Si tratta di una struttura medio-piccola, inaugurata nel 1989 come primo Istituto penitenziario a custodia attenuata per detenuti tossicodipendenti in Italia. Dal 2017 circa ha visto incrementare sensibilmente la presenza di stranieri.

Fonte: www.giustizia.it e www.antigone.it

Tabella n. 8: Istituti penitenziari di appartenenza degli studenti al momento dell'immatricolazione all'Università degli Studi di Firenze dall'A.A. 2000/2001 all'A.A. 2019/2020

SEDE DETENTIVA DI PROVENIENZA	
Istituti penitenziari	Totale
Casa circondariale di Arezzo	1
Casa circondariale di Firenze <i>Sollicciano</i>	37
Casa circondariale di Firenze <i>Mario Gozzini</i>	3
Casa circondariale di Empoli (FI)	2
Casa circondariale di Livorno <i>Le Sughere</i>	1
Casa circondariale di Massa Marittima (GR)	1
Ospedale Psichiatrico Giudiziario di Montelupo F.no	9
Casa di reclusione di Porto Azzurro (LI)	16
Casa circondariale di Prato <i>La Dogaia</i>	175
Casa di reclusione di San Gimignano <i>Ranza</i> (SI)	6
Casa di reclusione di Volterra (PI)	9
Detenzione domiciliare	4
Affidamento in prova	1
Non rilevato	3
Totale	268

Bisogna, altresì, aggiungere che 6 studenti si trovavano presso le Sezioni per la semilibertà al momento della loro immatricolazione e, precisamente, 2 presso la Casa circondariale di Firenze *Sollicciano* e 4 presso la Casa circondariale di Prato. Questi studenti si trovavano presso dette Sezioni in regime ex art. 21 dell'Ordinamento penitenziario o di semilibertà. Nell'arco temporale dei venti anni la Casa circondariale di Prato ha mantenuto una media annua di immatricolazioni pari a 9 studenti, anche se ha visto annualità in cui le immatricolazioni hanno raggiunto anche quote superiori ai 13. Di particolare interesse anche la domanda emersa dall'Istituto di Firenze *Sollicciano* che, in quasi tutti questi Anni Accademici, ha registrato una o più domande di immatricolazione. Si ricordi che Firenze *Sollicciano*, per alcuni anni, ha mantenuto al proprio interno una specifica Sezione detentiva per studenti universitari iscritti nell'ambito del Polo universitario penitenziario di Firenze.

Le domande di immatricolazione registrate presso la Casa di reclusione di Volterra (9) sono state registrate per i due terzi (6) negli Anni Accademici 2000/2001-2002/2003, periodo nel quale stava concretizzandosi anche l'attività del Polo universitario penitenziario afferente all'Università degli Studi di Pisa e con sede detentiva prevalente presso la Casa circondariale di Pisa, il quale negli anni successivi avrebbe drenato la domanda universitaria derivante anche da Volterra. Si tratta di una strada percorsa anche per la Casa di reclusione di San Gimignano, divenuta poi sede detentiva prevalente del Polo universitario penitenziario afferente all'Università degli Studi di Siena. Infatti, la metà delle immatricolazioni all'Università degli

Studi di Firenze di studenti detenuti presso la struttura di San Gimignano (3 immatricolazioni su 6 complessive) e da ricondurre all'A.A. 2000-2001⁷.

Nel corso di questi venti anni, grazie soprattutto al coordinamento tra gli Atenei ed al processo di regionalizzazione del Polo universitario penitenziario della Toscana, le domande di immatricolazione provenienti dalle diverse strutture carcerarie della regione hanno trovato una più ordinata canalizzazione verso i tre Atenei, in funzione non solo della disponibilità e della possibilità degli studenti detenuti a trasferirsi verso i penitenziari sede di Polo universitario penitenziario, ma anche della vicinanza dell'Istituto penitenziario di provenienza all'Ateneo di riferimento, laddove un trasferimento dello studente detenuto non fosse percorribile. Ovviamente in questi anni tutti gli Atenei coinvolti hanno assistito a numerosi e successivi trasferimenti degli studenti detenuti iscritti, non solo verso strutture penitenziarie toscane, ma anche verso altri Istituti italiani, studenti per i quali si è reso necessario un vero e proprio trasferimento della carriera universitaria ad altro Ateneo o, in molti casi, un'assistenza da remoto sovente molto complessa da gestire. Sono state numerose anche le fuoriuscite dal carcere di studenti detenuti per fine pena o per ottenimento di una misura alternativa alla detenzione: molti di questi studenti hanno potuto proseguire e, in alcuni casi concludere, il loro percorso di studio, rimanendo nell'ambito del Polo universitario penitenziario, ma con la possibilità di accedere direttamente alle sedi universitarie ordinarie. Si è trattato di percorsi di studio che hanno largamente beneficiato, anche fuori dal carcere, delle attività di supporto e di tutorato, assicurate dall'Associazione Volontariato Penitenziario di Firenze, dai propri volontari e dai tutor *senior* ad essa collegati. Peraltro, per gli studenti detenuti in permesso premio o in misura alternativa alla detenzione ha giocato un ruolo di fondamentale importanza lo stesso Centro diurno Attavante, gestito dalla medesima realtà associativa, e divenuto negli anni sede di studio, tutorato ed incontro per molti degli studenti universitari afferenti al Polo universitario penitenziario di Firenze.

⁷ Per concludere la panoramica sugli Istituti penitenziari toscani, è utile riportare alcuni dati sintetici anche sulle altre realtà penitenziarie che attualmente afferiscono alle Università degli Studi di Pisa e di Siena, ma che, nei primi anni del Polo universitario penitenziario, hanno registrato numerose immatricolazioni anche presso l'Ateneo fiorentino. La Casa circondariale di Arezzo, entrata in funzione nel 1935, ha registrato una sola immatricolazione nell'ambito del Polo universitario penitenziario nell'anno accademico 2001/2002. Si tratta di una struttura carceraria di dimensioni contenute, in ristrutturazione, e che al 31 dicembre 2020 ospitava 28 detenuti. Parimenti, dalla Casa circondariale di Massa Marittima è pervenuta una sola immatricolazione nel primo anno di attività del Polo (2000-2001), peraltro anno di apertura del medesimo Istituto. La struttura di Massa Marittima, alla fine del 2020, accoglieva 39 detenuti.

La popolazione detenuta presso le Case di reclusione di Porto Azzurro, San Gimignano e Volterra registra numeri molto inferiori rispetto a Prato e Firenze, sia in termini assoluti (al 31.12.2020 a Porto Azzurro erano presenti 304 persone detenute; a San Gimignano i presenti erano 286 ed a Volterra 177), sia come percentuale di detenuti di origine straniera (ben al di sotto delle medie nazionali a Volterra e San Gimignano ed in linea con esse a Porto Azzurro). La Casa di reclusione *De Santis* di Porto Azzurro e quella di Volterra trovano sistemazione in due edifici storici, mentre il carcere di *Ranza* di San Gimignano è stato trasferito in un nuovo edificio fuori dal centro storico nel 1991.

Anche l'Ospedale Psichiatrico Giudiziario di Montelupo Fiorentino era ubicato nell'antica Villa Medicea del piccolo comune fiorentino ed ha cessato definitivamente la sua attività nel 2017 quando, tra l'altro, ha visto anche l'ultima immatricolazione universitaria. Negli ultimi sei anni prima della chiusura, l'Istituto ospitava una media di 104 internati in misura di sicurezza, con una percentuale di internati di origine straniera che non superava il 20%. Stesso discorso può essere fatto per l'Istituto a custodia attenuata di Empoli, chiuso nel 2016, ma che nel 2001, anno delle due immatricolazioni universitarie, ospitava circa una quindicina di detenute, per lo più con problemi di dipendenza. Recentemente la struttura è stata convertita in REMS, la seconda inaugurata sul territorio toscano, dopo la REMS di Volterra.

Fonte: www.giustizia.it e www.antigone.it

Tornando per un momento alle sedi detentive di provenienza merita anche ricordare come tra gli Anni Accademici compresi tra il 2004/2005 ed il 2008/2009, l'Università degli Studi di Firenze – grazie anche ad una specifica attenzione dedicata a questa storica struttura penitenziaria dal prof. Nedo Baracani, allora Delegato del Rettore dell'Università degli Studi di Firenze per il Polo universitario penitenziario – siano state prese in carico ben 16 domande di immatricolazioni presso la Casa di reclusione di Porto Azzurro che originarono percorsi universitari seguiti per diversi anni successivi.

Altrettanto particolare ed interessante risulta l'esperienza universitaria compiuta presso l'Ospedale Psichiatrico Giudiziario di Montelupo Fiorentino dove dal 2001 al 2016 sono stati immatricolati ben 9 internati, numero che solo apparentemente può essere considerato modesto, visto il particolare contesto sanitario e penitenziario di provenienza. Si è trattato di domande universitarie emergenti da percorsi individuali – di vita e formativi – particolarmente complessi, per i quali è risultata necessaria una interlocuzione costante con gli operatori dell'Ospedale Psichiatrico Giudiziario. Peraltro, non è fuor di luogo rilevare come l'Associazione Volontariato Penitenziario di Firenze abbia avuto un preciso ruolo nell'accompagnamento di questi percorsi, a partire dai primi contatti con lo studente internato, al suo orientamento insieme ai docenti ed ai tutor universitari, alle attività di tutoring e allo stretto mantenimento delle relazioni durante l'intera durata di questi percorsi universitari, in forte sinergia con il personale interno. Si è trattato di un'attività che si è perfettamente incuneata nella collaborazione, attiva sin da prima della nascita del Polo universitario penitenziario, tra l'Associazione Volontariato Penitenziario di Firenze e l'Ospedale Psichiatrico Giudiziario, funzionale alla realizzazione di numerosissimi accompagnamenti verso l'esterno di persone ivi internate, alla realizzazione di molte iniziative formative e culturali interne ed alla pubblicazione della Rivista dell'Ospedale Psichiatrico Giudiziario di Montelupo Fiorentino, intitolata "Spiragli", fondata dall'Associazione alla fine degli anni '90 e rimasta attiva sino al 2016, in prossimità della definitiva chiusura degli Ospedali Psichiatrici Giudiziari in Italia. "Spiragli", di cui continua ad essere titolare l'Associazione, è oggi divenuto il Periodico del Polo universitario penitenziario di Firenze⁸.

Relativamente alla principale sede del Polo universitario penitenziario di Firenze, ossia la Casa circondariale di Prato, dove per diciassette anni è rimasta attiva una Sezione detentiva dedicata agli studenti universitari presso la media sicurezza e spazi collettivi dedicati allo studio in alta sicurezza, è possibile evidenziare almeno due dati di interesse.

Rispetto ai 175 studenti immatricolati dal 2000/2001 al 2019/2020 afferenti alla Casa circondariale di Prato è, dunque, possibile segnalare in primo luogo come il 71% di questi fosse di origine italiana ed il 15% di origine albanese. La *Tabella n. 9* evidenzia nel dettaglio anche tutte le altre nazionalità degli studenti immatricolatisi presso la Casa circondariale di Prato, con valori in linea con quelli già descritti in precedenza. In secondo luogo, è possibile rilevare anche la collocazione presso le diverse Sezioni detentive della Casa circondariale di Prato degli

⁸ La rivista può essere consultata sul sito: www.polopenitenziario.unifi.it

studenti detenuti al momento della loro immatricolazione. Come emerge dalla *Tabella n. 10* il 43% degli studenti detenuti era collocato presso le Sezioni di media sicurezza, mentre il 41% era collocato presso le Sezioni detentive di alta sicurezza. Il 6% degli studenti detenuti era collocato presso la Sezione detentiva *Protetti* ed il 3% presso il Reparto per *Collaboratori di giustizia*⁹. Questo quadro mostra sinteticamente come nella realtà penitenziaria di Prato, il Polo universitario penitenziario, nel corso dei venti anni di attività, sia entrato – grazie anche alla professionalità, alla dedizione ed alla collaborazione delle direzioni e degli operatori interni avvicendatisi nel tempo – nel tessuto stesso dell’Istituto penitenziario, estendendo progressivamente gli spazi e gli ambiti di operatività ed ottenendo un riconoscimento crescente sia da parte delle persone detenute che del personale coinvolto. Come già chiarito, a fronte dei 175 studenti che nei venti anni considerati si sono immatricolati all’Università, gli studenti annualmente attivi che hanno attraversato il penitenziario di Prato, con permanenze lunghe o meno durature, sono un numero molto maggiore, non inferiore alle 20-25 unità ogni anno.

Tabella n. 9: Provenienza nazionale degli studenti detenuti presso la Casa circondariale di Prato al momento dell’immatricolazione all’Università degli Studi di Firenze dall’A.A. 2000/2001 all’A.A. 2019/2020

PROVENIENZA NAZIONALE IMMATRICOLATI PRESSO CASA CIRCONDARIALE DI PRATO		
Nazionalità	Totale	Percentuale
Albanese	26	15%
Brasiliana	1	1%
Cinese	1	1%
Colombiana	1	1%
Domenicana	3	2%
Italiana	125	71%
Jugoslava	2	1%
Kosovara	1	1%
Macedone	1	1%
Marocchina	5	3%
Peruviana	1	1%
Rumena	1	1%
Serba	1	1%
Statunitense	1	1%
Tunisina	5	3%
Totale	175	

⁹ Il XV Rapporto sulle condizioni di detenzione elaborato da Antigone illustra che, per l’Anno Accademico 2018/2019, su un totale di 743 iscritti ai Poli universitari penitenziari, 223 si trovano in Sezioni di alta sicurezza o al regime del 41 *bis*, mentre 53 si trovavano in esecuzione penale esterna. La realtà pratese, quindi, presenta una maggiore incidenza delle iscrizioni di detenuti di alta Sicurezza rispetto al dato nazionale, mentre la percentuale di persone in esecuzione penale esterna è inferiore (2% rispetto al 7% del totale).

Fonte: <https://www.antigone.it/quindicesimo-rapporto-sulle-condizioni-di-detenzione/i-poli-universitari-in-carcere/>

Grafico n. 6: Provenienza nazionale degli studenti detenuti presso la Casa circondariale di Prato al momento dell'immatricolazione all'Università degli Studi di Firenze dall'A.A. 2000/2001 all'A.A. 2019/2020

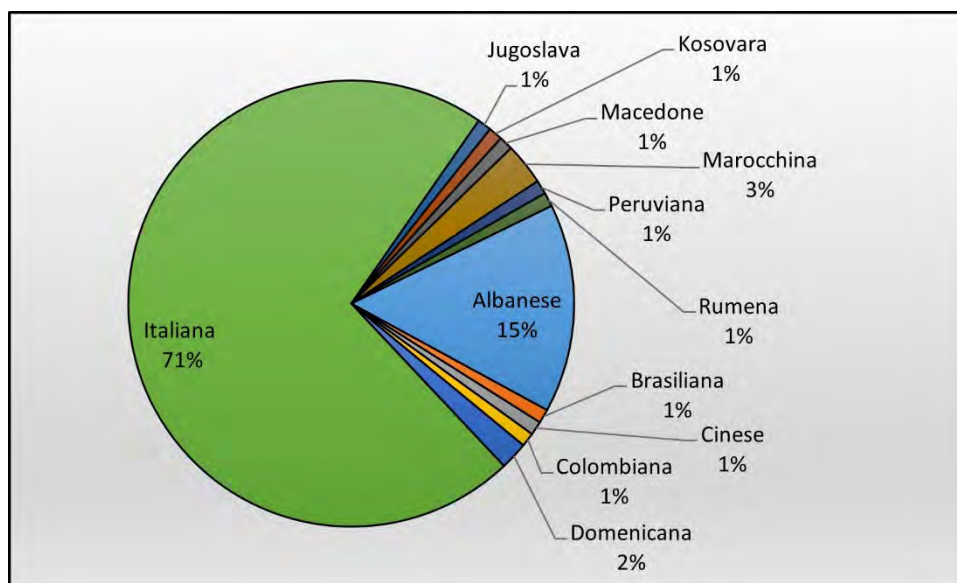
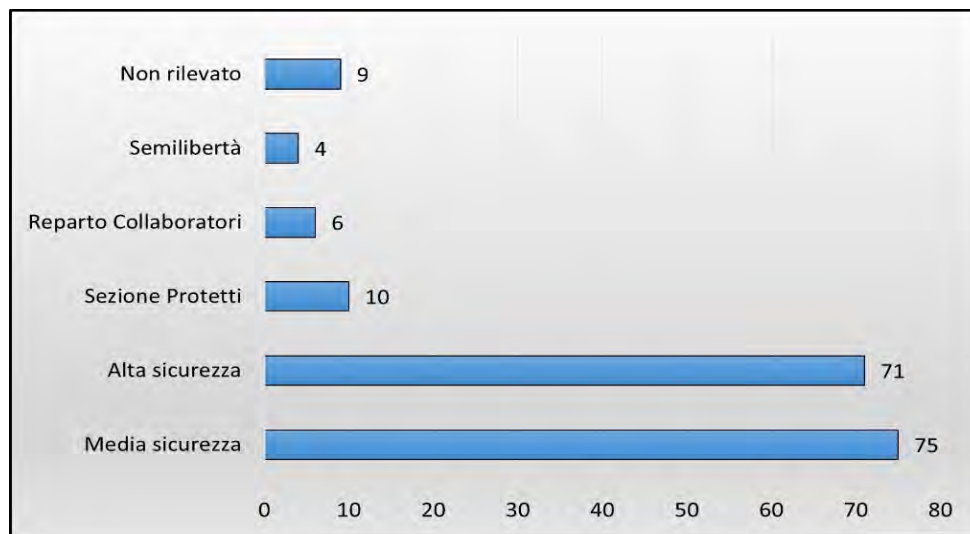


Tabella n. 10: Collocazione degli studenti detenuti presso le Sezioni detentive della Casa circondariale di Prato al momento dell'immatricolazione all'Università degli Studi di Firenze dall'A.A. 2000/2001 all'A.A. 2019/2020

COLLOCAZIONE IMMATRICOLATI PRESSO LA CASA CIRCONDARIALE DI PRATO		
Sezioni detentive	Totale	Percentuale
Media sicurezza	75	43%
Alta sicurezza	71	41%
Sezione Protetti	10	6%
Reparto Collaboratori	6	3%
Semilibertà	4	2%
Non rilevato	9	5%
Totale	175	

Grafico n. 7: Collocazione degli studenti detenuti presso le Sezioni detentive della Casa circondariale di Prato al momento dell'immatricolazione all'Università degli Studi di Firenze dall'A.A. 2000/2001 all'A.A. 2019/2020



2. Le scelte degli studenti detenuti: dai Corsi di laurea agli esiti dei percorsi universitari

Nel paragrafo verranno presentati sostanzialmente tre dati, utili a comprendere sia le scelte di studio effettuate dagli studenti detenuti, che l'andamento dei singoli percorsi di studio, mediante un approfondimento sugli esami complessivamente sostenuti in questi anni e sulle lauree conseguite presso l'Università degli Studi di Firenze.

La *Tabella n. 11* evidenzia, in sintesi, le scelte effettuate dagli studenti al momento della loro immatricolazione in termini di Corsi di laurea. Nella *Tabella* sono state prese a riferimento le 290 immatricolazioni (78 delle quali effettuate da studenti di origine straniera) realizzatesi tra il 2000/2001 ed il 2019/2020, comprensive cioè delle immatricolazioni effettuate da studenti che avevano già conseguito una laurea e delle immatricolazioni successive ad una rinuncia. Non sono qui considerati i passaggi di Corso di laurea.

Nello specifico è possibile rilevare come le immatricolazioni, lungo questi venti anni, si siano ampiamente spalmate sulla gran parte dei Corsi di laurea offerti dall'Università degli Studi di Firenze, contribuendo così a realizzare lo stesso principio ispiratore del Polo universitario penitenziario, ossia il pieno riconoscimento del diritto allo studio ed alla libera scelta dei percorsi formativi di quanti si trovano in esecuzione penale. Si tratta certamente di un diritto costituzionalmente riconosciuto, ma che il Polo universitario penitenziario regionale, assieme alla Regione Toscana, all'Amministrazione penitenziaria regionale ed all'Associazione Volontariato Penitenziario di Firenze, ha sempre promosso e favorito, dovendo – di volta in volta – superare difficoltà derivanti dalla concreta realizzazione della didattica, anche di tipo laboratoriale, e dei tirocini formativi curricolari.

Tutte le Scuole presenti presso l'Ateneo fiorentino hanno avuto immatricolazioni e se durante i primi anni le allora Facoltà di Giurisprudenza, Lettere e Scienze Politiche, drenavano buona parte delle immatricolazioni, nel corso del tempo gli studenti hanno diluito le loro scelte disciplinari su tutte le Facoltà, oggi Scuole, e sui relativi Corsi di laurea.

La Scuola di Studi Umanistici e della Formazione ha capitalizzato 88 immatricolazioni, 73 nell'Area degli Studi umanistici e 15 nell'Area della formazione. Tra i Corsi maggiormente selezionati vi sono stati: il DAMS (18 immatricolazioni); Storia (13); Lingue, letterature e studi interculturali (12) e Storia e tutela dei beni archeologici, artistici, archivistici e librari (9). Segue la Scuola di Scienze Politiche con 51 immatricolazioni: 28 delle quali all'omonimo corso triennale; 9 al Corso di Comunicazione, media e giornalismo e 9 al Corso in Servizio sociale. Sono state 44, invece, le immatricolazioni alla Scuola di Giurisprudenza: 33 in Scienze dei servizi giuridici e 11 al Corso di Giurisprudenza. Le altre Scuole, come mostra la *Tabella n. 11*, hanno avuto tutte una buona affermazione in termini di immatricolazioni: Agraria ha totalizzato 31 immatricolazioni; Architettura 6; Economia e management 26; Ingegneria 16; Psicologia 3; Scienze Matematiche, Fisiche e Naturali 11. Di particolare interesse anche la domanda registrata dalla Scuola di Scienze della Salute Umana, la quale ha visto in questi venti anni 14 immatricolazioni, 6 delle quali al Corso di infermieristica, 3 al Corso di Scienze motorie, sport e salute, 1 rispettivamente a Farmacia, Fisioterapia e Medicina e chirurgia.

A fronte di questa distribuzione delle immatricolazioni, la *Tabella n. 12* mostra gli esami sostenuti dagli studenti iscritti (immatricolati al primo anno + iscritti ad un anno successivo al primo) dall'A.A. 2000/2001 all'A.A. 2019/2020, ripartiti per Scuola e per Corso di laurea. Lasciando il dettaglio numerico alla *Tabella*, si deve osservare come gli esami sostenuti nel corso dei venti anni siano stati 1.746 (a fronte di 855 iscrizioni complessive), in media circa 87-88 all'anno. La media degli esami annualmente sostenuti è certamente indicativa, poiché il numero di esami sostenuti in ciascun anno risulta relativamente uniforme, con punte massime di oltre 160 esami in un anno e punte meno consistenti inferiori ai 40 esami all'anno. La "produttività" in termini di esami risente di moltissimi fattori, legati al numero di studenti attivi in quel preciso momento, all'andamento della didattica, alla programmazione dei piani di studio e dei singoli corsi disciplinari, all'organizzazione dell'esame, alla concreta possibilità di organizzare Commissioni ed esami nei tempi canonici all'interno dell'Istituto penitenziario. Nonostante ciò, il numero di esami sostenuti costituisce un indicatore di assoluto rilievo nella valutazione dell'offerta formativa universitaria e dei percorsi di studio universitari, indicatore che oggi mostra l'efficacia del lavoro svolto, a tutti i livelli, nell'ambito del Polo universitario penitenziario, e la sostanziale capacità da parte dei singoli Corsi di laurea e dei docenti che vi afferiscono di prendere in carico e seguire i singoli percorsi di studio. È doveroso anche precisare che nel riepilogo sono stati considerati solo gli esami sostenuti presso l'Università degli Studi di Firenze e nell'ambito del Polo universitario penitenziario, escludendo gli eventuali esami sostenuti precedentemente dagli studenti presso altri Atenei e, successivamente, riconosciuti nel percorso di studio riattivato presso l'Università fiorentina.

Tabella n. 11: Distribuzione delle immatricolazioni all'Università degli Studi di Firenze dall'A.A. 2000/2001 all'A.A. 2019/2020 per Scuola e Corso di laurea

Facoltà/Scuola	Corso di laurea	Totale immatricolati per C. di L.	Di cui stranieri	Totale immatricolati per Scuola	Di cui stranieri
Agraria	Scienze agrarie (L.T.)	14	7	31	9
	Scienze e tecnologie agrarie (L.M.)	3	1		
	Scienze faunistiche (L.T.)	2	0		
	Scienze forestali (L.T.)	1	0		
	Scienze vivaistiche, ambiente e gestione del verde (L.T.)	4	1		
	Tecnologie alimentari (L.T.)	1	0		
	Tecnologie e trasformazioni avanzate per il settore legno, arredo, edilizia	1	0		
	Viticultura ed enologia (L.T.)	5	0		
Architettura	Architettura (L.M. a Ciclo unico)	4	3	6	5
	Architettura e Ingegneria edile (LM a Ciclo unico, disattivato)	1	1		
	Progettazione della moda (L.T. disattivato)	1	1		
Economia e Management	Economia aziendale (L.T.)	15	2	26	8
	Economia e commercio (L.T.)	5	0		
	Economia e gestione dei servizi turistici (L.T. disattivato)	4	4		
	Management, internazionalizzazione e qualità (L.M.)	1	1		
	Sviluppo economico e cooperazione internazionale (SECI)	1	1		
Giurisprudenza	Giurisprudenza (L.M. a Ciclo unico)	11	0	44	7
	Scienze dei servizi giuridici (L.T.)	33	7		
Ingegneria	Ingegneria civile, edile e ambientale (L.T.)	6	2	16	6
	Ingegneria industriale (L.T.)	1	0		
	Ingegneria informatica (L.T.)	7	3		
	Ingegneria meccanica (L.T.)	2	1		
Psicologia	Scienze e tecniche di psicologia del lavoro (L.T.)	1	0	3	1
	Scienze e tecniche di psicologia dello sviluppo e dell'educazione (L.T.)	1	0		
	Scienze e tecniche psicologiche (L.T.)	1	1		
Scienze della Salute Umana	Farmacia (L.M. a Ciclo unico)	1	0	14	4
	Fisioterapia (L.T.)	1	0		
	Infermieristica (L.T.)	6	1		
	Medicina e chirurgia (L.M. a ciclo unico)	1	0		
	Scienze motorie, sport e salute (L.T.)	3	2		
	Scienze dell'alimentazione (L.M.)	1	0		
	Tecniche di radiologia medica per immagini e radiologia (L.T.)	1	1		
Scienze Matematiche, Fisiche e Naturali	Chimica (L.T.)	1	1	11	1
	Informatica (L.T.)	2	0		
	Matematica (L.T.)	3	0		
	Scienze biologiche (L.T.)	2	0		

	Scienze naturali (L.T.)	3	0		
Scienze Politiche	Comunicazione linguistica e multimediale (L.T. disattivato)	1	1	51	16
	Comunicazione, media e giornalismo (L.T. disattivato)	9	1		
	Disegno e gestione degli interventi sociali (L.M.)	1	1		
	Scienze della politica e dei processi decisionali (L.M. disattivato)	1	1		
	Scienze politiche (L.T.)	28	7		
	Scienze politiche e delle relazioni internazionali (L.T.)	1	0		
	Servizio sociale (L.T.)	9	5		
	Strategie della comunicazione (L.M.)	1	0		
Studi Umanistici e della Formazione	Archeologia (L.M.)	1	0	73	16
	DAMS (L.T.)	18	2		
	Filosofia (L.T.)	8	3		
	Italianistica (L.T. disattivato)	2	1		
	Lingue, letterature e studi interculturali (L.T.)	12	6		
	Lettere	1	0		
	PROGEAS (L.T.)	2	0		
	Scienze umanistiche per la comunicazione (L.T.)	3	0		
	Storia (L.T.)	13	3		
	Storia dell'arte (LM)	3	0		
	Storia e tutela dei beni archeologici, artistici, archivistici e librari (L.T.)	9	0		
	Studi geografici e antropologici (L.M. disattivato)	1	1		
	Dirigenza scolastica e pedagogia clinica (L.M.)	1	0		
	Educazione professionale (L.T.)	7	2		
15	Psicologia dello sviluppo e dell'educazione (L.M. a ciclo unico, disattivato)	1	0	5	
	Scienze della formazione (L.T. e L.M. a ciclo unico)	1	1		
	Scienze dell'educazione (L.T.)	3	2		
	Scienze dell'educazione degli adulti e della formazione continua (L.M.)	2	0		
Totale				290	78

Grafico n. 7: Distribuzione delle immatricolazioni all'Università degli Studi di Firenze dall'A.A. 2000/2001 all'A.A. 2019/2020 per Scuola

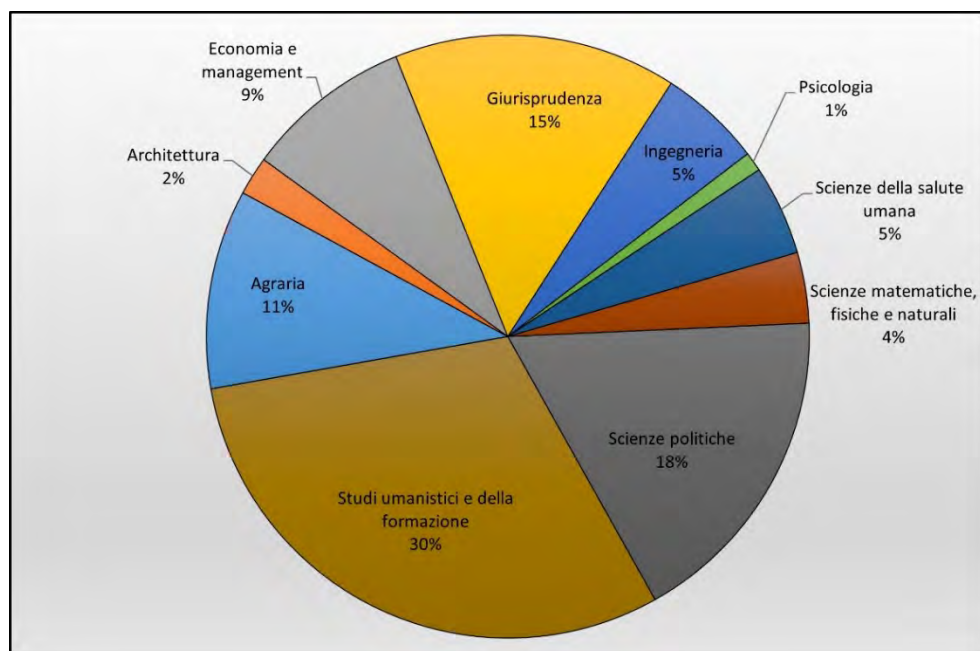


Tabella n. 12: Esami sostenuti dagli studenti iscritti (immatricolati + iscritti ad un anno successivo al primo) all'Università degli Studi di Firenze dall'A.A. 2000/2001 all'A.A. 2019/2020 per Scuola e per Corso di laurea

Facoltà/Scuola	Corso di laurea	Totale studenti attivi per C. di L.	Di cui stranieri	Totale studenti attivi per Scuola	Di cui stranieri	Totale esami per C. di L.	Totale esami per Scuola
Agraria	Scienze agrarie (L.T.)	41	22	82	24	96	156
	Scienze e tecnologie agrarie (L.M.)	7	1			9	
	Scienze faunistiche (L.T.)	4	0			2	
	Scienze forestali (L.T.)	2	0			0	
	Scienze vivaistiche, ambiente e gestione del verde (L.T.)	12	1			30	
	Tecnologie alimentari (L.T.)	4	0			2	
	Tecnologie e trasformazioni avanzate per il settore legno, arredo, edilizia	1	0			0	
	Viticultura ed enologia (L.T.)	11	0			17	
Architettura	Architettura (L.M. a ciclo unico)	15	4	24	13	21	44
	Architettura e Ingegneria edile (LM a ciclo unico, disattivato)	2	2			1	
	Progettazione della moda (L.T. disattivato)	7	7			22	
Economia e Management	Economia aziendale (L.T.)	32	6	61	16	41	66
	Economia e commercio (L.T.)	19	0			25	
	Economia e gestione dei servizi turistici (L.T. disattivato)	8	8			0	
	Management, internazionalizzazione e qualità (L.M.)	1	1			0	

	Sviluppo economico e cooperazione internazionale (SECI)	1	1			0	
Giurisprudenza	Giurisprudenza (L.M. a ciclo unico)	41	1	117	19	63	226
	Scienze dei servizi giuridici (L.T.)	76	18			163	
Ingegneria	Ingegneria civile, edile e ambientale (L.T.)	15	5	49	11	24	89
	Ingegneria elettronica	2	2			0	
	Ingegneria industriale (L.T.)	12	0			35	
	Ingegneria informatica (L.T.)	15	4			18	
	Ingegneria meccanica (L.T.)	5	0			12	
Psicologia	Scienze e tecniche di psicologia del lavoro (L.T.)	2	0	10	6	2	19
	Scienze e tecniche di psicologia dello sviluppo e dell'educazione (L.T.)	2	0			3	
	Scienze e tecniche psicologiche (L.T.)	6	6			14	
Scienze della Salute Umana	Farmacia (L.M. a ciclo unico)	8	0	50	8	19	141
	Fisioterapia (L.T.)	7	0			29	
	Infermieristica (L.T.)	16	1			61	
	Medicina e chirurgia (L.M. a ciclo unico)	10	0			18	
	Scienze motorie, sport e salute (L.T.)	7	6			13	
	Scienze dell'alimentazione (L.M.)	1	0			1	
	Tecniche di radiologia medica per immagini e radiologia (L.T.)	1	1			0	
Scienze Matematiche, Fisiche e Naturali	Chimica (L.T.)	3	3	25	3	6	51
	Informatica (L.T.)	7	0			20	
	Matematica (L.T.)	3	0			1	
	Scienze biologiche (L.T.)	6	0			17	
	Scienze naturali (L.T.)	6	0			7	
Scienze Politiche	Comunicazione linguistica e multimediale (L.T. disattivato)	3	2	167	75	0	469
	Comunicazione, media e giornalismo (L.T. disattivato)	24	1			66	
	Disegno e gestione degli interventi sociali (L.M.)	5	5			11	
	Scienze della politica e dei processi decisionali (L.M. disattivato)	2	2			10	
	Scienze politiche (L.T.)	81	32			150	
	Scienze politiche e delle relazioni internazionali (L.T.)	1	0			1	
	Servizio sociale (L.T.)	50	33			231	
	Strategie della comunicazione (L.M.)	1	0			0	
Studi Umanistici e della Formazione	Archeologia (L.M.)	1	0	270	53	2	485
	DAMS (L.T.)	31	2			25	
	Filosofia (L.T.)	22	9			35	
	Italianistica (L.T. disattivato)	13	1			9	
	Lingue, letterature e studi interculturali (L.T.)	35	17			63	
	Lettere	1	0			1	
	PROGEAS (L.T.)	7	0			6	
	Scienze umanistiche per la comunicazione (L.T.)	5	0			3	
	Storia (L.T.)	38	9			75	
	Storia dell'arte (LM)	8	0			17	
	Storia e tutela dei beni archeologici, artistici, archivistici e librari (L.T.)	34	0			71	
	Studi geografici e antropologici (L.M. disattivato)	1	1			1	

	Dirigenza scolastica e pedagogia clinica (L.M.)	2	0			5
	Educazione professionale (L.T.)	39	2			112
	Psicologia dello sviluppo e dell'educazione (L.M. a ciclo unico, disattivato)	7	0			11
	Scienze della formazione (L.T. e L.M. a ciclo unico)	6	6			22
	Scienze dell'educazione (L.T.)	11	6			9
	Scienze dell'educazione degli adulti e della formazione continua (L.M.)	9	0			18
Totale		855	228			1746

Le lauree conseguite nell'ambito del Polo universitario penitenziario rappresentano, infine, l'elemento di maggior rilievo poiché segnalano la conclusione di un percorso di studi effettuato in una situazione complessa come quella carceraria.

In questi venti anni, l'Università degli Studi di Firenze ha visto realizzarsi 35 lauree nell'ambito del Polo universitario penitenziario, conseguite da 33 studenti (2 di essi hanno conseguito sia la laurea triennale che quella magistrale): 5 presso la Scuola di Agraria; 5 presso la Scuola di Giurisprudenza; 1 presso Ingegneria; 4 presso Scienze della Salute Umana; 8 in Scienze Politiche e 12 in Studi Umanistici e della Formazione. Tra i Corsi di laurea che hanno avuto più lauree vi sono: Scienze dei Servizi giuridici con 5 lauree; Educazione professionale con 4 lauree e Servizio sociale con 3 lauree. Tra i 35 studenti che si sono laureati vi era una donna e 12 di essi erano di origine straniera.

Le lauree triennali sono state 31, le lauree magistrali 3 e le lauree a ciclo unico 1. Per le lauree triennali la durata media del percorso di studio è stata pari a 6 anni e 2 mesi, mentre per il conseguimento delle lauree magistrali sono occorsi in media ulteriori 4 anni. La laurea a ciclo unico ha richiesto un percorso di studio di 8 anni¹⁰.

La media delle votazioni ottenute in sede di laurea è stata di 102,5¹¹.

Tabella n. 13: Lauree conseguite dagli studenti iscritti all'Università degli Studi di Firenze dall'A.A. 2000/2001 all'A.A. 2019/2020 per Scuola e per Corso di laurea

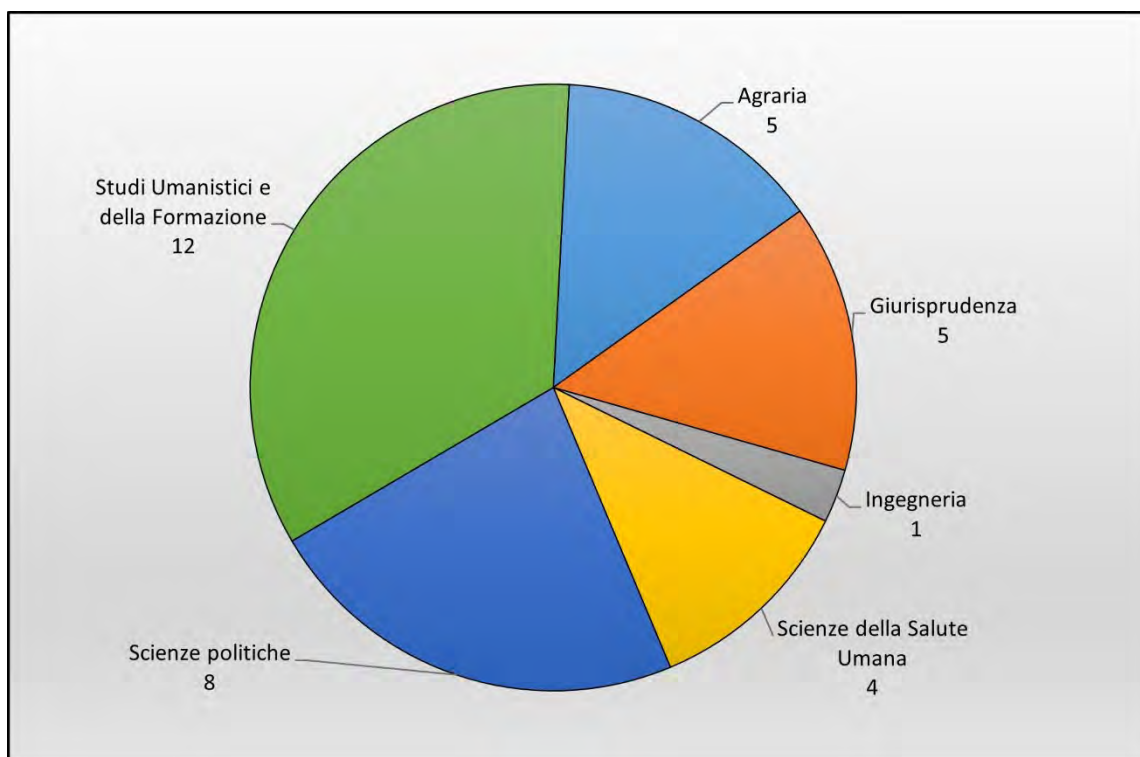
LAUREE					
Facoltà/Scuola	Corso di laurea	Totale per C. di L.	Totale per Scuola	Di cui stranieri	Di cui donne
Agraria	Scienze agrarie (L.T.)	2	5	1	
	Scienze forestali (L.T.)	1			
	Scienze vivaistiche, ambiente e gestione del verde (L.T.)	1			
	Viticultura ed enologia (L.T.)	1			
Giurisprudenza	Scienze dei servizi giuridici (L.T.)	5	5	1	

¹⁰ A livello nazionale il Ministero della Giustizia fornisce il numero dei laureati in esecuzione penale dal 2010 al 2018. La media è di 32 laureati l'anno e, negli otto anni di riferimento, solo 5 sono state le donne detenute che hanno concluso il percorso di studi universitari. Il maggior numero di lauree è stato in ambito giuridico, politico-sociale e letterario. Fonte: www.giustizia.it

¹² Mentre è possibile essere precisi circa i dati relativi alle lauree, non risulta altrettanto possibile riportare dati attendibili a proposito dei motivi di interruzione delle carriere universitarie, a causa soprattutto dell'alta "mobilità" della popolazione detenuta, dovuta sia ai trasferimenti, sia all'accesso a misure alternative alla detenzione, sia al raggiungimento del fine pena, da considerare tutte tra le maggiori cause di cessazione della carriera universitaria in ambito carcerario.

Ingegneria	Ingegneria industriale (L.T.)	1	1		
Scienze della Salute Umana	Farmacia (L.M. a ciclo unico)	1	4		
	Fisioterapia (L.T.)	1			
	Infermieristica (L.T.)	2			
Scienze politiche	Comunicazione, media e giornalismo (L.T. disattivato)	1	8		
	Disegno e gestione degli interventi sociali (L.M.)	1		1	
	Scienze della politica e dei processi decisionali (L.M. disattivato)	1		1	
	Scienze politiche (L.T.)	2		2	
	Servizio sociale (L.T.)	3		2	
Studi Umanistici e della Formazione	Educazione professionale (L.T.)	4	12		1
	Filosofia (L.T.)	1		1	
	Lingue, letterature e studi interculturali (L.T.)	1		1	
	Scienze della formazione (L.T. e L.M. a ciclo unico)	1		1	
	Storia (L.T.)	2		1	
	Storia dell'arte (LM)	1			
	Storia e tutela dei beni archeologici, artistici, archivistici e librari (L.T.)	2			
Totale		35		12	1

Grafico n. 9: Lauree conseguite dagli studenti iscritti all'Università degli Studi di Firenze dall'A.A. 2000/2001 all'A.A. 2019/2020 per Scuola e per Corso di laurea



3. Il diritto allo studio in carcere: gli strumenti di sostegno allo studio ed il ruolo del volontariato

I molti percorsi universitari attivati in questo lungo periodo hanno richiesto la convergenza di ingenti risorse, umane, professionali ed economiche, nell'ambito delle quali ha giocato un ruolo fondamentale anche il volontariato, riunito anzitutto nell'Associazione Volontariato Penitenziario di Firenze, ma anche in altre realtà associative che hanno alternato il loro impegno nell'ambito del Polo universitario penitenziario, come "Ingegneria senza frontiere" e "L'Altro diritto" che, con competenze diverse e maggiormente disciplinari, hanno potuto supportare lo studio degli iscritti nelle discipline giuridiche e scientifiche.

Le risorse messe in campo dall'Ateneo fiorentino, in termini di docenti, personale delle segreterie ed amministrativo, ma anche in termini di servizi, prestiti librari ed attrezzature, o di rinuncia alle quote di iscrizioni, è stato nel tempo corroborato dalle risorse economiche messe in campo dalla Regione Toscana e funzionali al sostegno dell'offerta formativa, al supporto di assegni di ricerca nei primi anni, della Segreteria regionale successivamente o di specifiche necessità di figure esperte o di attrezzature. La Regione Toscana, d'altro canto, ha messo a disposizione, mediante l'Azienda Regionale per il Diritto allo Studio Universitario (ARDSU) le borse di studio annue, nell'ambito del relativo bando ordinario. A questo proposito è interessante osservare come, per gli studenti afferenti al Polo universitario penitenziario di Firenze, l'ARDSU abbia erogato ben 264 borse di studio.

Tabella n. 14: Borse di studio erogate dall'ARDSU per studenti iscritti all'Università degli Studi di Firenze dall'A.A. 2000/2001 all'A.A. 2019/2020 per Scuola e per Corso di laurea

Anno Accademico	Studenti iscritti	Borse di studio
2000/2001	18	0
2001/2002	37	0
2002/2003	45	9
2003/2004	57	20
2004/2005	51	21
2005/2006	60	31
2006/2007	60	28
2007/2008	65	27
2008/2009	56	14
2009/2010	46	11
2010/2011	41	9
2011/2012	38	3
2012/2013	33	3
2013/2014	28	2
2014/2015	31	11
2015/2016	32	12
2016/2017	35	14
2017/2018	36	13

2018/2019	37	18
2019/2020	49	18
Totale	855	264

A partire dall'Anno Accademico 2010/2011 l'Ateneo di Firenze ha reso disponibili, promuovendo specifici progetti in tal senso, volontari del Servizio civile applicati al Polo universitario penitenziario. Questi ultimi hanno sostenuto, in collaborazione con le Segreterie studenti e con l'Associazione Volontariato Penitenziario di Firenze, numerose iniziative, tra cui: l'orientamento universitario, le procedure di immatricolazione, parte delle relazioni tra studenti e docenti, le attività di tutorato e di segreteria, il recupero e la preparazione dei materiali di studio. Negli ultimi dieci anni il Polo universitario penitenziario di Firenze, grazie al lavoro dell'Ufficio del Servizio civile di Ateneo, ha potuto contare su gruppi di 8 o 4 Volontari del Servizio civile, attivi per sei anni.

Il lavoro promosso e realizzato dall'Università degli Studi di Firenze, in collaborazione con l'Amministrazione penitenziaria regionale e con i diversi Istituti penitenziari coinvolti, primo tra tutti il penitenziario di Prato, ha trovato nel volontariato e, come già affermato, in primis nell'Associazione Volontariato Penitenziario di Firenze, un partner di assoluto rilievo ed oggi, dopo venti anni, insostituibile, per le funzioni cui ogni giorno, mediante i suoi volontari e collaboratori riesce ad assolvere, assicurando quella rapidità e flessibilità di intervento, più difficilmente riscontrabili in istituzioni pubbliche ad alta complessità.

Grazie al contributo della Fondazione Cassa di Risparmio di Firenze l'Associazione ha potuto mantenere, in via continuativa, il complesso delle iniziative a sostegno degli studenti detenuti, promuovendo anche altre e, di volta in volta, più specifiche, progettazioni collegate.

Tra le iniziative realizzate dall'Associazione debbono essere annoverate: il supporto all'organizzazione della didattica, del tutorato (senior e junior), dei tirocini curricolari e delle iniziative culturali; il sostegno economico per il pagamento delle tasse universitarie per gli studenti maggiormente indigenti o per l'acquisto di libri di testo, materiali ed attrezzature didattiche ed informatiche; il supporto al coordinamento ed all'organizzazione della Segreteria unica regionale; il mantenimento del "Referente universitario per gli studi universitari" presso il Gruppo di Osservazione e Trattamento del carcere (figura esperta che coopera per lo sviluppo integrato del percorso rieducativo della persona detenuta); il sostegno organizzativo ed economico per la realizzazione di borse di studio e borse lavoro finalizzate ai percorsi di reinserimento sociale; l'accoglienza presso il Centro diurno Attavante di Firenze, di studenti detenuti in permesso premio o misura alternativa alla detenzione, per motivi di studio o per sostenerne il reinserimento familiare, lavorativo e sociale.

L'Associazione ha sostenuto, inoltre, attività di tipo culturale che sono andate ad integrare e completare l'attività didattica e formativa, basti ricordare i seminari tematici sviluppati presso le Sezioni detentive di media ed alta sicurezza della Casa circondariale di Prato che hanno visto, peraltro, il pieno coinvolgimento del gruppo di docenti e tutor senior afferente all'Associazione, o le visite guidate rivolte a studenti detenuti presso i Musei

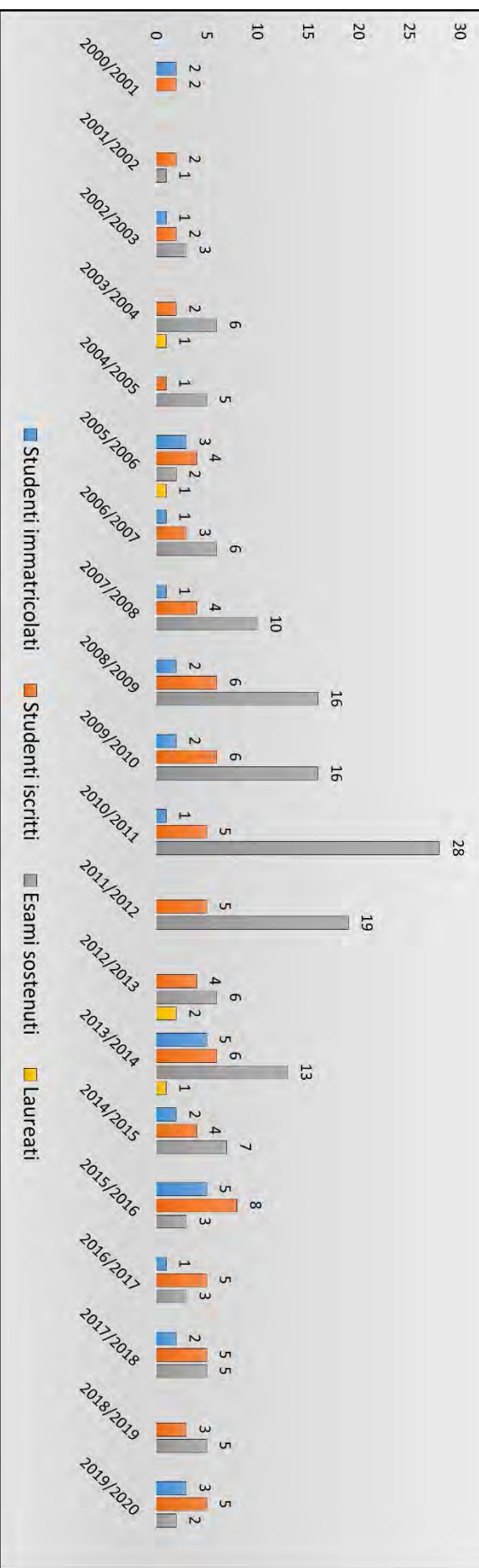
fiorentini, coordinate da una volontaria esperta in Storia dell'arte e preparate nell'ambito di attività seminariali interne; la realizzazione della Rivista "Spiragli", di cui è titolare l'Associazione, e sviluppata in collaborazione con l'Università degli Studi di Firenze e con gli studenti detenuti dell'Istituto penitenziario di Prato. L'Associazione, infine, si è attivata, assieme all'Università degli Studi di Firenze, per assicurare iniziative di didattica e tutorato a distanza nel periodo del lockdown causato dall'emergenza sanitaria¹².

Istituzioni e volontariato rappresentano il fondamento di questa importante esperienza universitaria rivolta agli studenti in esecuzione penale. Nel corso dei venti anni si è progressivamente sviluppato un sistema di collaborazioni che oggi consente di affrontare efficacemente le sfide derivanti dalla necessità di continuare a garantire il pieno diritto allo studio ed alla formazione in carcere.

¹² Grazie allo sforzo congiunto di volontariato, Amministrazione penitenziaria ed Università, l'attività, pur con notevolissime difficoltà, è proseguita anche durante il periodo pandemico che, a partire dal marzo 2020 ha investito il mondo intero e, ovviamente, l'intero sistema penitenziario italiano. Didattica, tutorato, esami e tesi di laurea sono così proseguiti in larghissima parte da remoto e, per quanto possibile, organizzando puntuali consegne agli studenti detenuti di programmi e materiali di studio. Da aprile 2020 ad aprile 2021, ad esempio, sono stati sostenuti, tramite collegamenti sulla piattaforma Google Meet, 50 esami a Prato e 9 tra Firenze *Mario Gozzini* e Firenze *Solliciano*. Altrettanti sono stati i colloqui di orientamento con gli studenti da parte di docenti e delegati di Scuola.

L'anno accademico 2020-2021 ha visto iscriversi 56 detenuti (17 dei quali di nuova immatricolazione). Un risultato importante considerando le gravose difficoltà dovute al forzato rapporto a distanza tra studenti, docenti, personale di segreteria e volontari causato dalla pandemia. La programmazione di esami e colloqui con i docenti da remoto è stata possibile anche grazie all'Associazione Liberarsi Onlus di Firenze che gestisce il servizio di posta elettronica "LiberMail" presso la Casa circondariale di Prato.

Grafico riassuntivo dei dati relativi alla facoltà di Agraria per Anno Accademico



Architettura

Corso di laurea	2000/2001		2001/2002		2002/2003		2003/2004		2004/2005		2005/2006		2006/2007		2007/2008		2008/2009		2009/2010		2010/2011		2011/2012		2012/2013		2013/2014		2014/2015		2015/2016		2016/2017		2017/2018		2018/2019		2019/2020		Totale immatricolati per C. di L.	Totale immatricolati per Scuola
	Italiani	Stranieri	Italiani	Stranieri	Italiani	Stranieri	Italiani	Stranieri	Italiani	Stranieri	Italiani	Stranieri	Italiani	Stranieri	Italiani	Stranieri	Italiani	Stranieri	Italiani	Stranieri	Italiani	Stranieri	Italiani	Stranieri	Italiani	Stranieri	Italiani	Stranieri	Italiani	Stranieri	Italiani	Stranieri	Italiani	Stranieri	Italiani	Stranieri						
Architettura (L.M. a ciclo unico)		2	1																																					4		
Architettura e Ingegneria edile (LM a ciclo unico, disattivato)																																									1	6
Progettazione della moda (L.T. disattivato)															1																										1	
Totale	2	2	2	0	0	0	0	0	0	0	0	0	1	0	0	0	0	0	0	0	0	0	0	0	0	0	0	0	0	0	0	0	0	0	0	0	0	0	5	6		

Immatricolati alla Scuola di Architettura per Anno Accademico



Totale immatricolati per Corso di Laurea


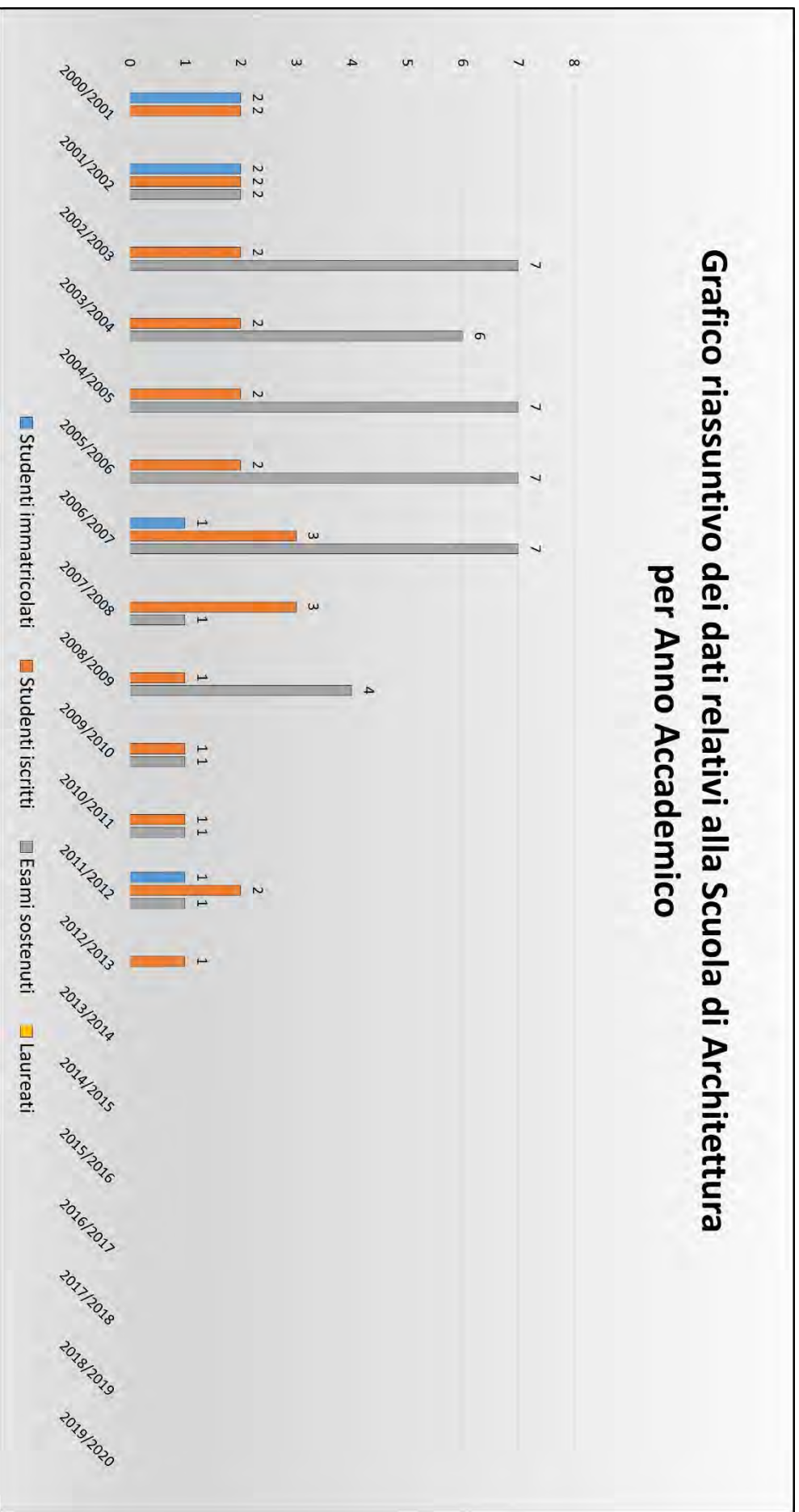
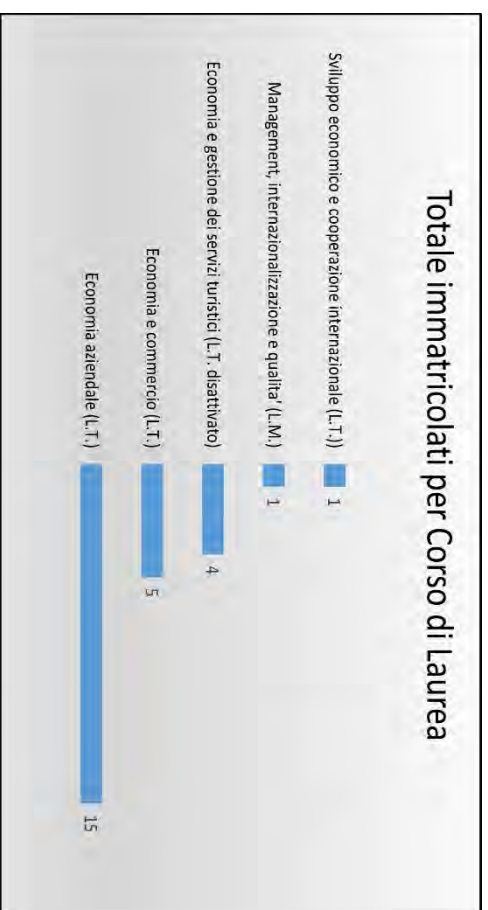
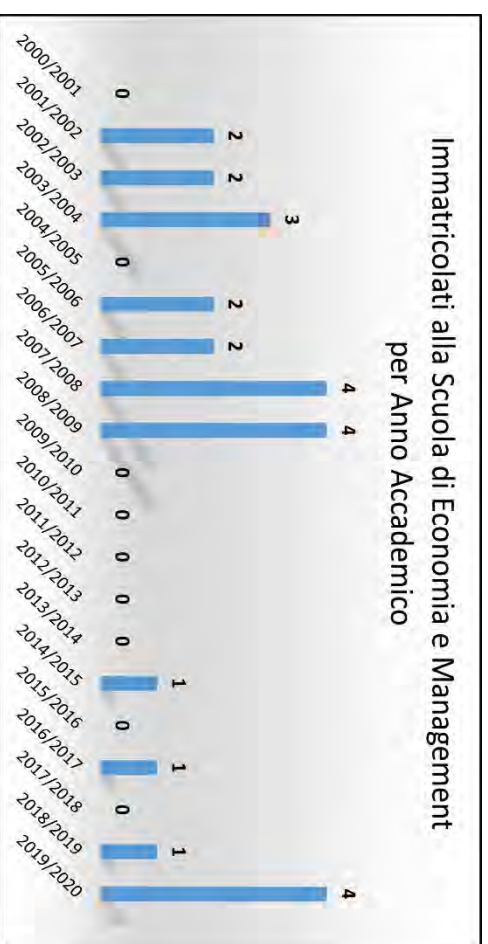


Grafico riassuntivo dei dati relativi alla Scuola di Architettura per Anno Accademico



Economia e Management

Corso di laurea	2000/2001		2001/2002		2002/2003		2003/2004		2004/2005		2005/2006		2006/2007		2007/2008		2008/2009		2009/2010		2010/2011		2011/2012		2012/2013		2013/2014		2014/2015		2015/2016		2016/2017		2017/2018		2018/2019		2019/2020		Totale immatricolati per C. di L.	Totale immatricolati per Scuola
	Italiani	Stranieri	Italiani	Stranieri	Italiani	Stranieri	Italiani	Stranieri	Italiani	Stranieri	Italiani	Stranieri	Italiani	Stranieri	Italiani	Stranieri	Italiani	Stranieri	Italiani	Stranieri	Italiani	Stranieri	Italiani	Stranieri	Italiani	Stranieri	Italiani	Stranieri	Italiani	Stranieri	Italiani	Stranieri	Italiani	Stranieri	Italiani	Stranieri						
Economia aziendale (L.T.)			1				1					1				1																						15				
Economia e commercio (L.T.)				1							1																											5				
Economia e gestione dei servizi turistici (L.T. disattivato)											1					3																						4				
Management, internazionalizzazione e qualità (L.M.)																																						1				
Sviluppo economico e cooperazione internazionale (L.T.)																																						1				
Totale	0	0	2	2	2	2	3	0	0	2	2	2	2	4	4	0	0	0	0	0	0	0	0	0	0	0	1	0	0	1	0	1	1	4	4	1	26					



Corso di laurea	2000/2001		2001/2002		2002/2003		2003/2004		2004/2005		2005/2006		2006/2007		2007/2008		2008/2009		2009/2010		2010/2011		2011/2012		2012/2013		2013/2014		2014/2015		2015/2016		2016/2017		2017/2018		2018/2019		2019/2020				
	Studenti iscritti	Esami sostenuti	Studenti iscritti	Esami sostenuti	Studenti iscritti	Esami sostenuti	Studenti iscritti	Esami sostenuti	Studenti iscritti	Esami sostenuti	Studenti iscritti	Esami sostenuti	Studenti iscritti	Esami sostenuti	Studenti iscritti	Esami sostenuti	Studenti iscritti	Esami sostenuti	Studenti iscritti	Esami sostenuti	Studenti iscritti	Esami sostenuti	Studenti iscritti	Esami sostenuti	Studenti iscritti	Esami sostenuti	Studenti iscritti	Esami sostenuti	Studenti iscritti	Esami sostenuti	Studenti iscritti	Esami sostenuti	Studenti iscritti	Esami sostenuti	Studenti iscritti	Esami sostenuti	Studenti iscritti	Esami sostenuti					
Economia aziendale (L.T.)				1	1	1	3	4	6	12	4	6	4	4	4	3	6	2	1	5	4	1	0																	2	3		
Economia e commercio (L.T.)					1	0									1	1	2	2	1	1	1	1	1	1	1	1	1	1	1	1	1	1	1	1	1	1	1	1	2	5			
Economia e gestione dei servizi turistici (L.T. disattivato)														1	0	1	0	4	0	2	0																						
Sviluppo economico e cooperazione internazionale (L.T.)																																										1	0
Management, internazionalizzazione e qualità (L.M.)																																											
Totale	0	0	2	1	3	4	6	12	4	6	12	4	6	6	5	6	8	7	3	8	5	2	1	1	1	2	1	1	1	1	1	1	0	1	1	1	3	2	1	5	8		

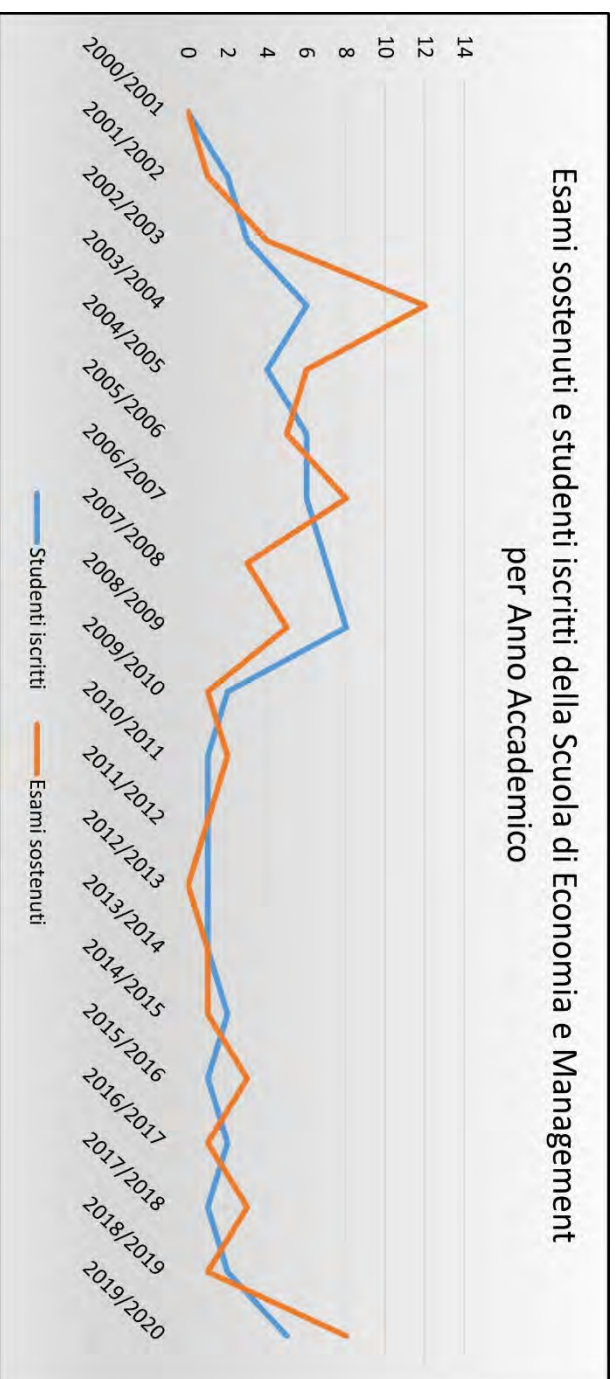
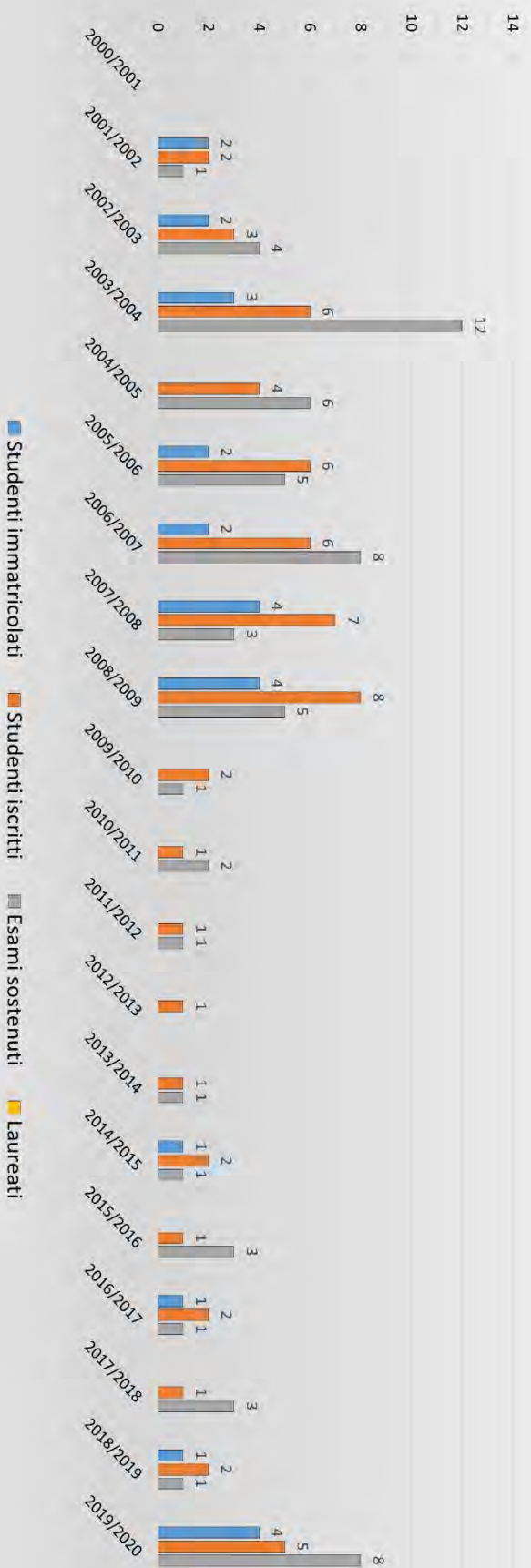

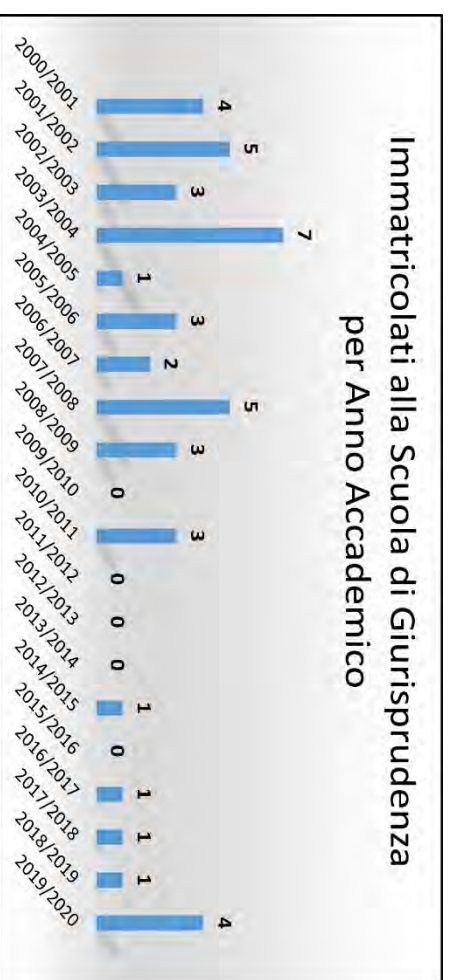


Grafico riassuntivo dei dati relativi alla Scuola di Economia e Management per Anno Accademico



Giurisprudenza

Corso di laurea	2000/2001		2001/2002		2002/2003		2003/2004		2004/2005		2005/2006		2006/2007		2007/2008		2008/2009		2009/2010		2010/2011		2011/2012		2012/2013		2013/2014		2014/2015		2015/2016		2016/2017		2017/2018		2018/2019		2019/2020		Totale immatricolati per C. di L.	Totale immatricolati per Scuola
	Italiani	Stranieri	Italiani	Stranieri	Italiani	Stranieri	Italiani	Stranieri	Italiani	Stranieri	Italiani	Stranieri	Italiani	Stranieri	Italiani	Stranieri	Italiani	Stranieri	Italiani	Stranieri	Italiani	Stranieri	Italiani	Stranieri	Italiani	Stranieri	Italiani	Stranieri	Italiani	Stranieri	Italiani	Stranieri	Italiani	Stranieri	Italiani	Stranieri						
Giurisprudenza (L.M. a ciclo unico)	2		1								1		1		2							1																	11	44		
Scienze dei servizi giuridici (L.T.)	1	1	3	1	3		5	2	1		1	1	1	2	1	3				2								1								3						
Totale	4		5		3		7		1		3		2		5		3		0		3		0		0		0		1		0		1		1		1		4			



Corso di laurea	2000/2001		2001/2002		2002/2003		2003/2004		2004/2005		2005/2006		2006/2007		2007/2008		2008/2009		2009/2010		2010/2011		2011/2012		2012/2013		2013/2014		2014/2015		2015/2016		2016/2017		2017/2018		2018/2019		2019/2020						
	Studenti iscritti	Esami sostenuti	Studenti iscritti	Esami sostenuti	Studenti iscritti	Esami sostenuti	Studenti iscritti	Esami sostenuti	Studenti iscritti	Esami sostenuti	Studenti iscritti	Esami sostenuti	Studenti iscritti	Esami sostenuti	Studenti iscritti	Esami sostenuti	Studenti iscritti	Esami sostenuti	Studenti iscritti	Esami sostenuti	Studenti iscritti	Esami sostenuti	Studenti iscritti	Esami sostenuti	Studenti iscritti	Esami sostenuti	Studenti iscritti	Esami sostenuti	Studenti iscritti	Esami sostenuti	Studenti iscritti	Esami sostenuti	Studenti iscritti	Esami sostenuti	Studenti iscritti	Esami sostenuti	Studenti iscritti	Esami sostenuti							
Giurisprudenza (L.M. a ciclo unico)	2	2	2	0	2	1	1	0	1	3	2	5	3	2	5	5	2	0	2	1	3	8	2	3	8	1	0	1	0	1	0	1	0	1	0	1	0	2	8	2	11	3	5	3	9
Scienze dei servizi giuridici (L.T.)	2	0	6	18	9	36	16	49	9	30	9	18	3	4	5	2	6	4	2	0	2	2	0	0	0	0	0	0	1	0	0	0	0	0	0	1	0	0	0	4	0				
Totale	4	2	8	18	11	37	17	49	10	33	11	23	6	6	10	7	8	4	4	1	5	10	1	3	1	0	1	0	2	0	2	0	2	8	3	11	3	5	7	9					

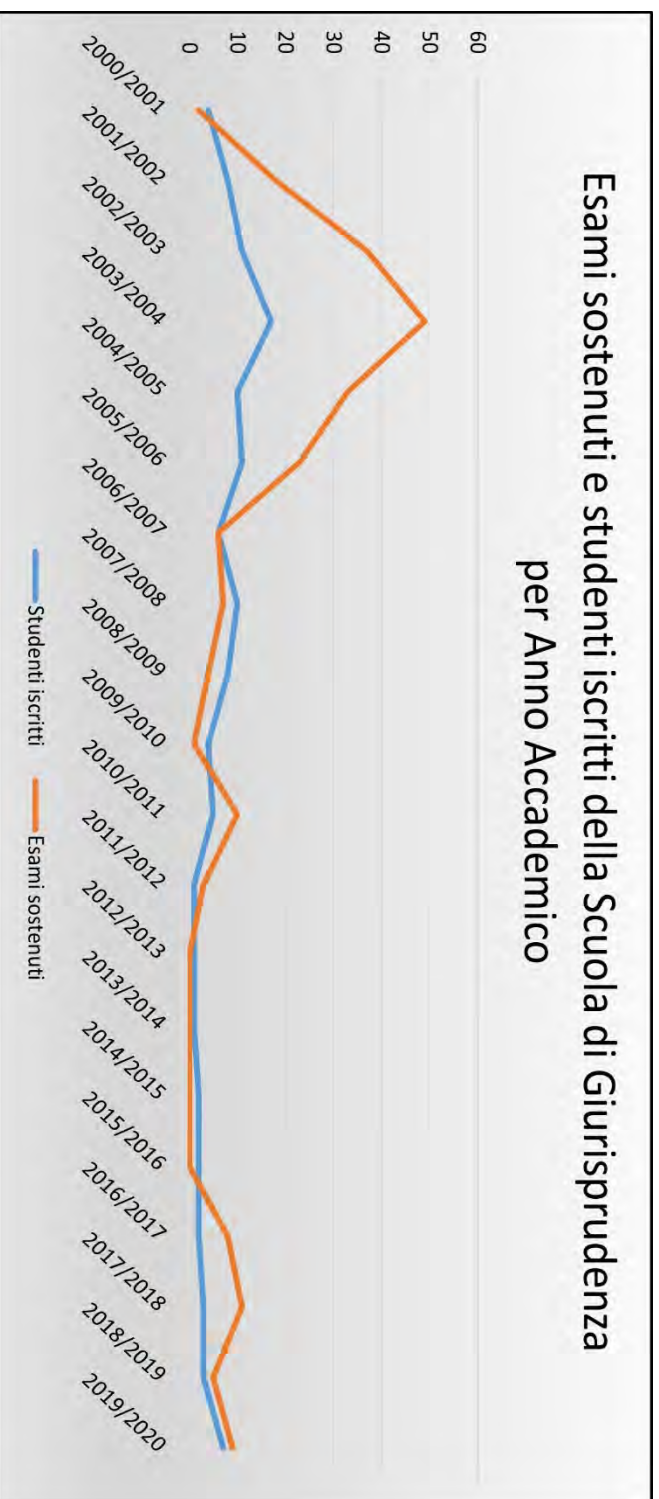
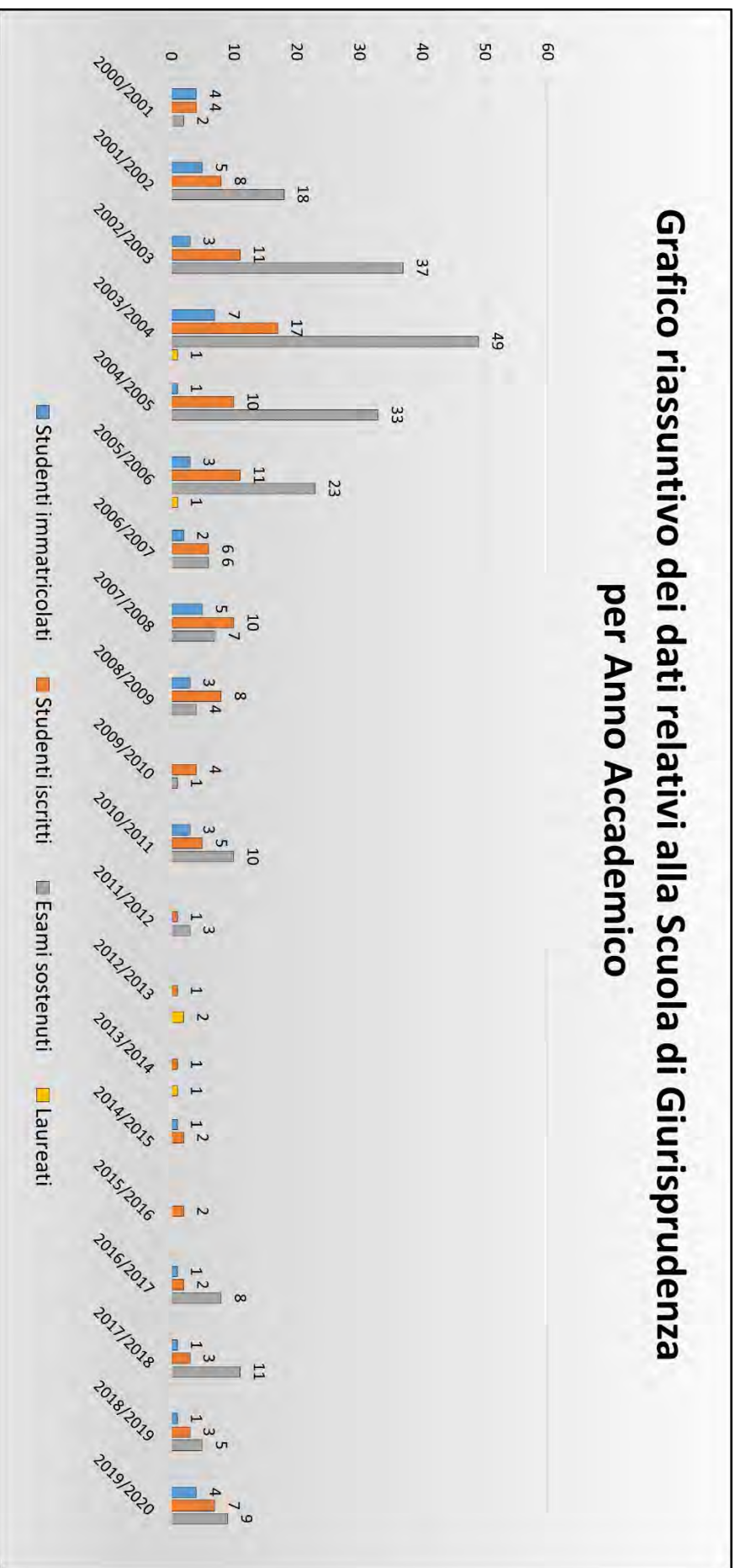
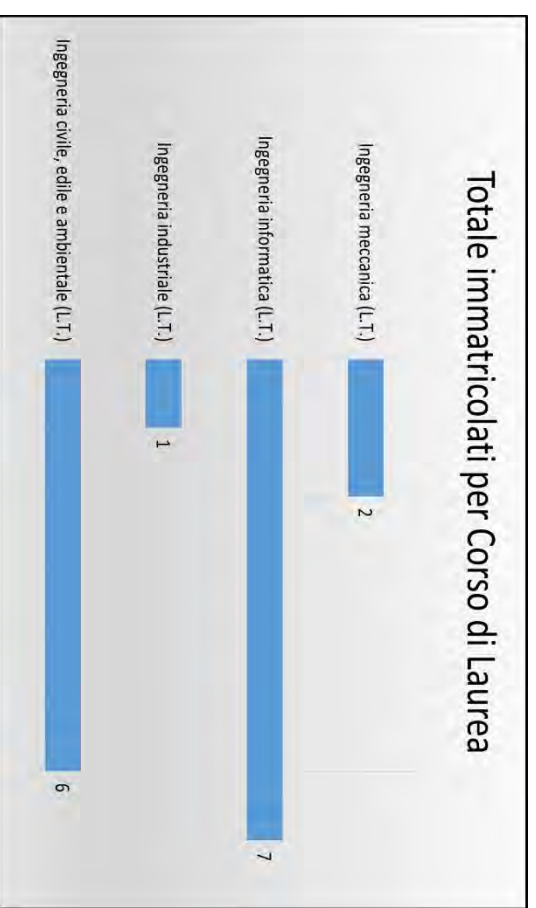
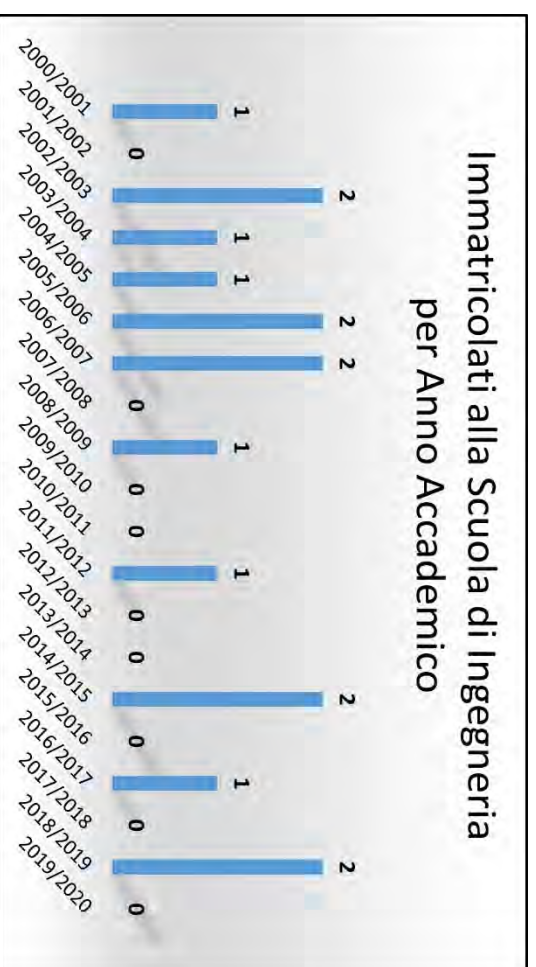


Grafico riassuntivo dei dati relativi alla Scuola di Giurisprudenza per Anno Accademico



Ingegneria

Corso di laurea	2000/2001		2001/2002		2002/2003		2003/2004		2004/2005		2005/2006		2006/2007		2007/2008		2008/2009		2009/2010		2010/2011		2011/2012		2012/2013		2013/2014		2014/2015		2015/2016		2016/2017		2017/2018		2018/2019		2019/2020		Totale immatricolati per C. di L.	Totale immatricolati per Scuola
	Italiani	Stranieri	Italiani	Stranieri	Italiani	Stranieri	Italiani	Stranieri	Italiani	Stranieri	Italiani	Stranieri	Italiani	Stranieri	Italiani	Stranieri	Italiani	Stranieri	Italiani	Stranieri	Italiani	Stranieri	Italiani	Stranieri	Italiani	Stranieri	Italiani	Stranieri	Italiani	Stranieri	Italiani	Stranieri	Italiani	Stranieri	Italiani	Stranieri						
Ingegneria civile, edile e ambientale (L.T.)	1						1																																	6		
Ingegneria industriale (L.T.)					1																																		1	16		
Ingegneria informatica (L.T.)							1	1	1	1	1	2																											7			
Ingegneria meccanica (L.T.)																	1																						2			
Totale	1	0	0	2	2	1	1	1	1	2	2	2	2	0	0	1	0	0	0	0	0	1	0	0	0	0	2	0	0	1	0	0	2	0	0	0	0	2	0			



Corso di laurea	2000/2001	2001/2002	2002/2003	2003/2004	2004/2005	2005/2006	2006/2007	2007/2008	2008/2009	2009/2010	2010/2011	2011/2012	2012/2013	2013/2014	2014/2015	2015/2016	2016/2017	2017/2018	2018/2019	2019/2020	
	Studenti iscritti	Esami sostenuti	Studenti iscritti	Esami sostenuti	Studenti iscritti	Esami sostenuti	Studenti iscritti	Esami sostenuti	Studenti iscritti	Esami sostenuti	Studenti iscritti	Esami sostenuti	Studenti iscritti	Esami sostenuti	Studenti iscritti	Esami sostenuti	Studenti iscritti	Esami sostenuti	Studenti iscritti	Esami sostenuti	
Ingegneria civile, edile e ambientale (L.T.)	1	0	1	0	1	1	1	5	1	5	1	1									
Ingegneria elettronica (L.T.)																					
Ingegneria industriale (L.T.)			1	2	1	2	1	3	1	2	1	2	1	2	1	2	1	2	1	3	3
Ingegneria informatica (L.T.)					1	4	2	5	2	8	3	0	3	0	1	0	1	0			
Ingegneria meccanica (L.T.)												1	0					1	5	1	3
Totale	1	0	1	0	2	3	3	11	4	13	4	11	4	4	4	1	3	5	2	2	2

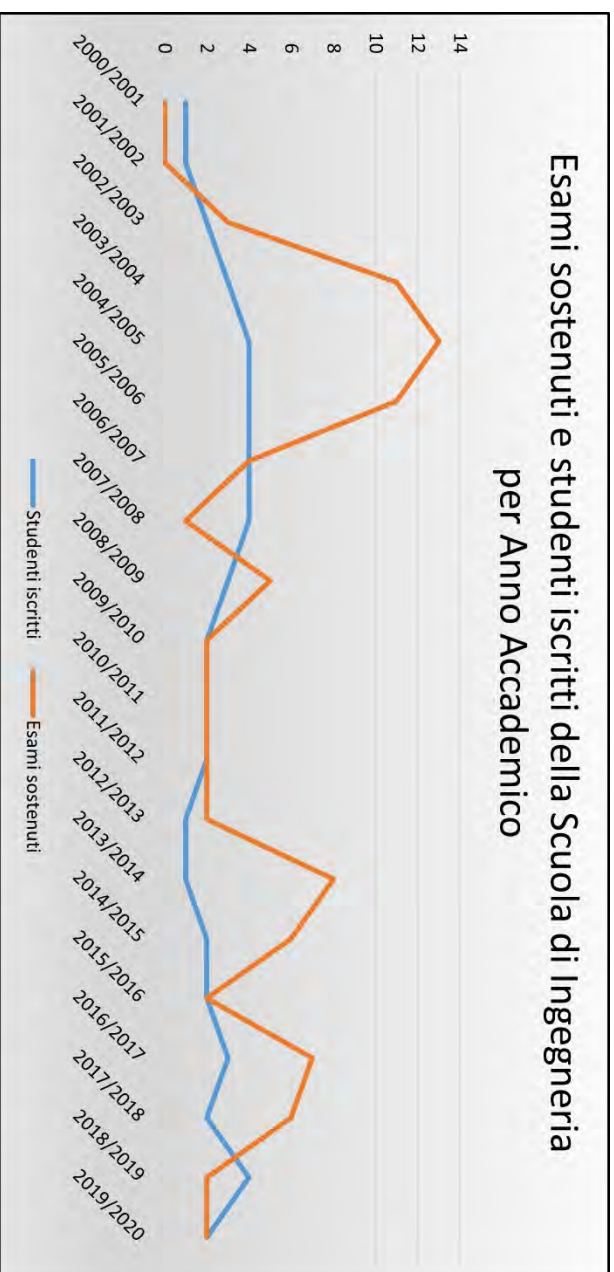
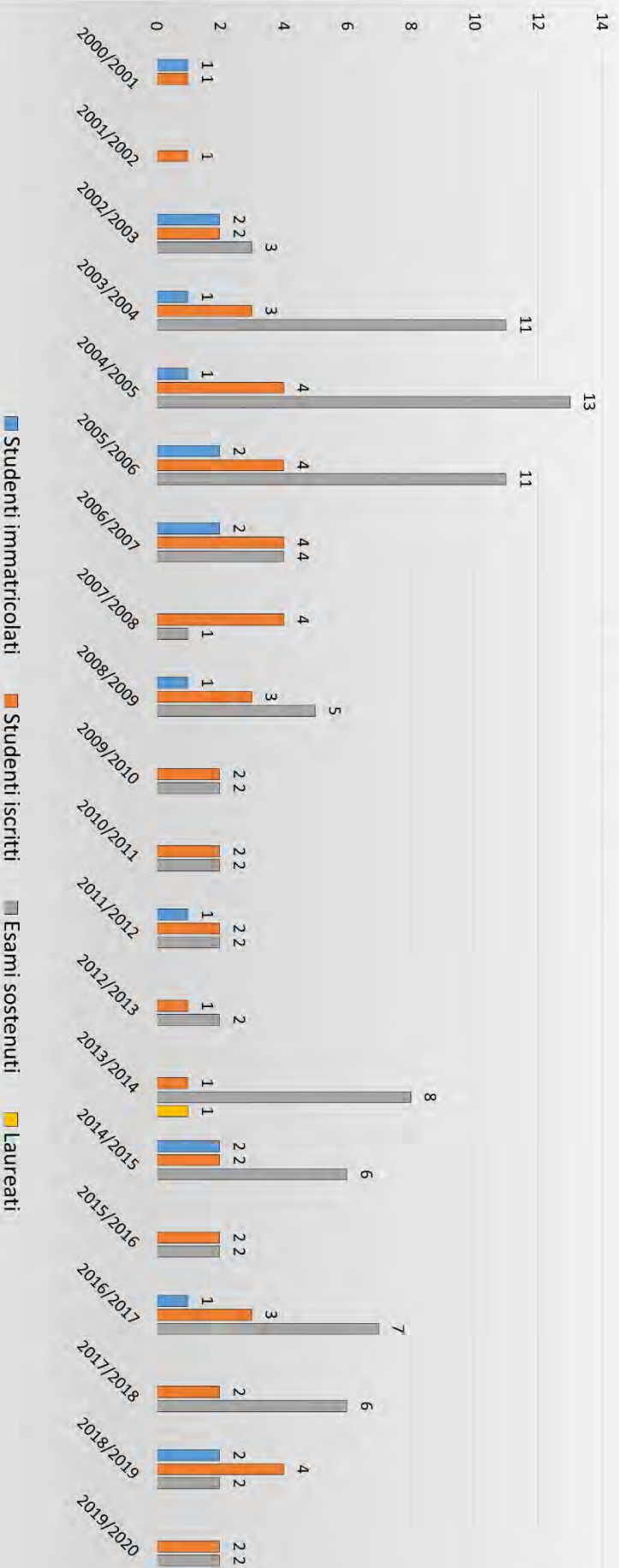


Grafico riassuntivo dei dati relativi alla Scuola di Ingegneria per Anno Accademico



Psicologia

Corso di laurea	2000/2001		2001/2002		2002/2003		2003/2004		2004/2005		2005/2006		2006/2007		2007/2008		2008/2009		2009/2010		2010/2011		2011/2012		2012/2013		2013/2014		2014/2015		2015/2016		2016/2017		2017/2018		2018/2019		2019/2020		Totale immatricolati per C. di L.	Totale immatricolati per Scuola
	Italiani	Stranieri	Italiani	Stranieri	Italiani	Stranieri	Italiani	Stranieri	Italiani	Stranieri	Italiani	Stranieri	Italiani	Stranieri	Italiani	Stranieri	Italiani	Stranieri	Italiani	Stranieri	Italiani	Stranieri	Italiani	Stranieri	Italiani	Stranieri	Italiani	Stranieri	Italiani	Stranieri	Italiani	Stranieri	Italiani	Stranieri	Italiani	Stranieri						
Scienze e tecniche di psicologia del lavoro (L.T.)											1																													1		
Scienze e tecniche di psicologia dello sviluppo e dell'educazione (L.T.)													1																											1	3	
Scienze e tecniche psicologiche (L.T.)																																								1		
Totale	0	0	0	0	0	0	0	0	0	0	1	1	1	0	0	0	0	0	0	0	0	0	0	0	0	0	0	0	0	0	0	0	0	0	0	0	0	1				

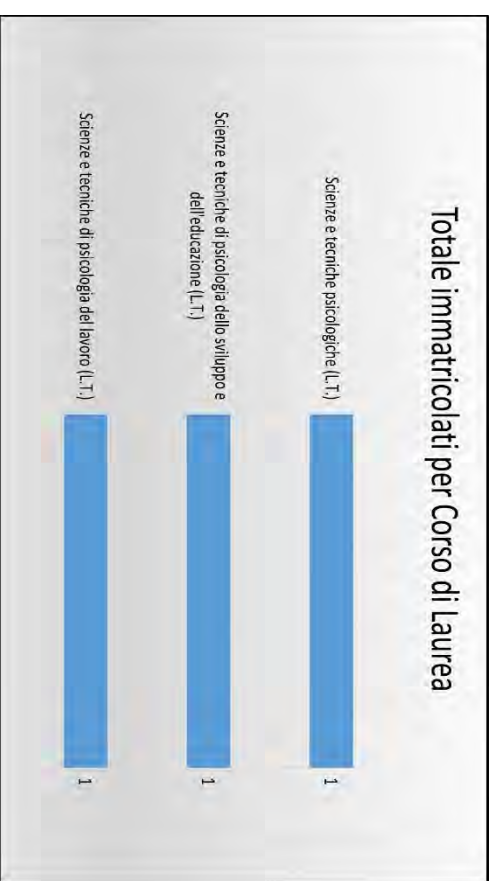

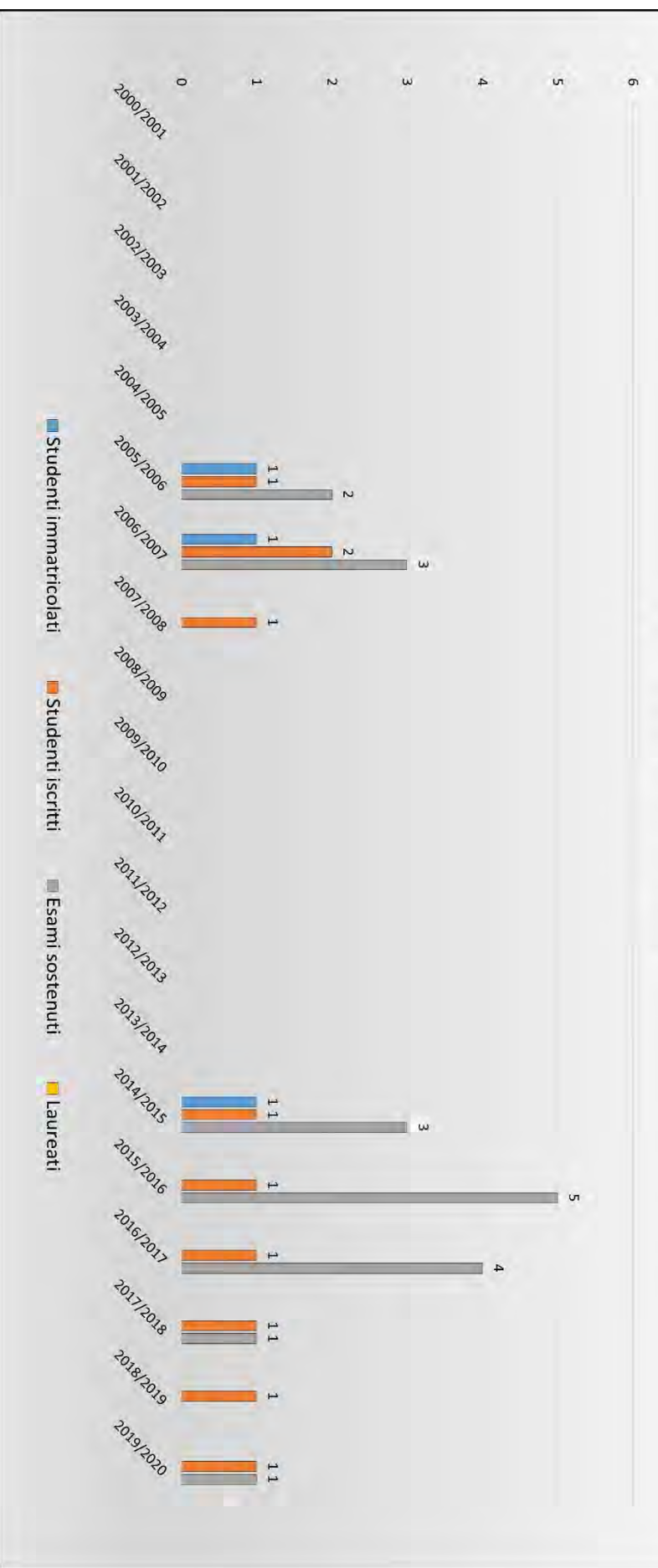


Grafico riassuntivo dei dati relativi alla Scuola di Psicologia per Anno Accademico



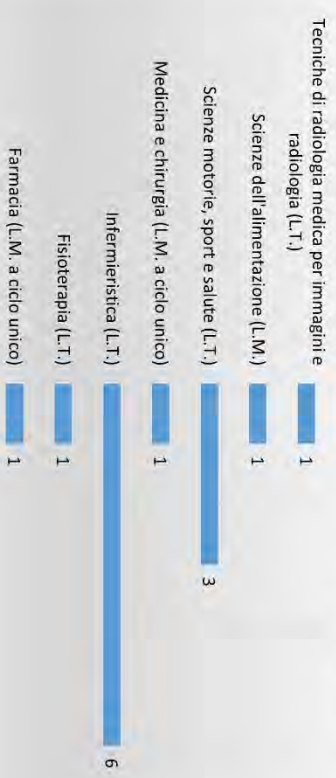
Scienze della salute umana

Corso di laurea	2000/2001		2001/2002		2002/2003		2003/2004		2004/2005		2005/2006		2006/2007		2007/2008		2008/2009		2009/2010		2010/2011		2011/2012		2012/2013		2013/2014		2014/2015		2015/2016		2016/2017		2017/2018		2018/2019		2019/2020		Totale immatricolati per C. di L.	Totale immatricolati per Scuola
	Italiani	Stranieri	Italiani	Stranieri	Italiani	Stranieri	Italiani	Stranieri	Italiani	Stranieri	Italiani	Stranieri	Italiani	Stranieri	Italiani	Stranieri	Italiani	Stranieri	Italiani	Stranieri	Italiani	Stranieri	Italiani	Stranieri	Italiani	Stranieri	Italiani	Stranieri	Italiani	Stranieri	Italiani	Stranieri	Italiani	Stranieri	Italiani	Stranieri	Italiani	Stranieri				
Farmacia (L.M. a ciclo unico)	1																																							1		
Fisioterapia (L.T.)					1																																			1		
Infermieristica (L.T.)			1																																					6		
Medicina e chirurgia (L.M. a ciclo unico)																																								1	14	
Scienze motorie, sport e salute (L.T.)																																								3		
Scienze dell'alimentazione (L.M.)																																								1		
Tecniche di radiologia medica per Immagini e radiologia (L.T.)																																								1		
Totale	1	1	1	1	1	0	1	1	0	1	0	0	0	2	2	0	3	0	0	1	0	0	1	0	1	0	1	0	0	0	0	0	0	2	2	1	1					

Immatricolati alla Scuola di Scienze della salute umana per Anno Accademico



Totale immatricolati per Corso di Laurea



Corso di laurea	2000/2001		2001/2002		2002/2003		2003/2004		2004/2005		2005/2006		2006/2007		2007/2008		2008/2009		2009/2010		2010/2011		2011/2012		2012/2013		2013/2014		2014/2015		2015/2016		2016/2017		2017/2018		2018/2019		2019/2020			
	Studenti iscritti	Esami sostenuti	Studenti iscritti	Esami sostenuti	Studenti iscritti	Esami sostenuti	Studenti iscritti	Esami sostenuti	Studenti iscritti	Esami sostenuti	Studenti iscritti	Esami sostenuti	Studenti iscritti	Esami sostenuti	Studenti iscritti	Esami sostenuti	Studenti iscritti	Esami sostenuti	Studenti iscritti	Esami sostenuti	Studenti iscritti	Esami sostenuti	Studenti iscritti	Esami sostenuti	Studenti iscritti	Esami sostenuti	Studenti iscritti	Esami sostenuti	Studenti iscritti	Esami sostenuti	Studenti iscritti	Esami sostenuti	Studenti iscritti	Esami sostenuti	Studenti iscritti	Esami sostenuti						
Farmacia (L.M. a ciclo unico)	1	0	1	0	1	0	1	0	1	3	1	5	1	4	1	7																										
Fisioterapia (L.T.)					1	0	1	3	1	3	1	1	1	5	1	7	1	10																								
Infermeristica (L.T.)			1	0	1	8	1	6	2	8	2	2	1	1	3	3	1	0	1	6	1	13	1	14	1	0																
Medicina e chirurgia (L.M. a ciclo unico)																			1	4	1	2	1	2	1	1	1	3	1	2	1	1	1	1	1	1						
Scienze motorie, sport e salute (L.T.)																																										
Scienze dell'alimentazione (L.M.)																																										
Tecniche di radiologia medica per immagini e radiologia (L.T.)																		1	0																							
Totale	1	0	2	0	3	8	3	9	4	14	4	8	3	10	5	17	2	10	3	10	2	15	2	16	2	1	1	3	2	2	2	2	1	2	5	2	4	2	5	3	3	

Esami sostenuti e studenti iscritti della Scuola di Scienze della salute umana per Anno Accademico

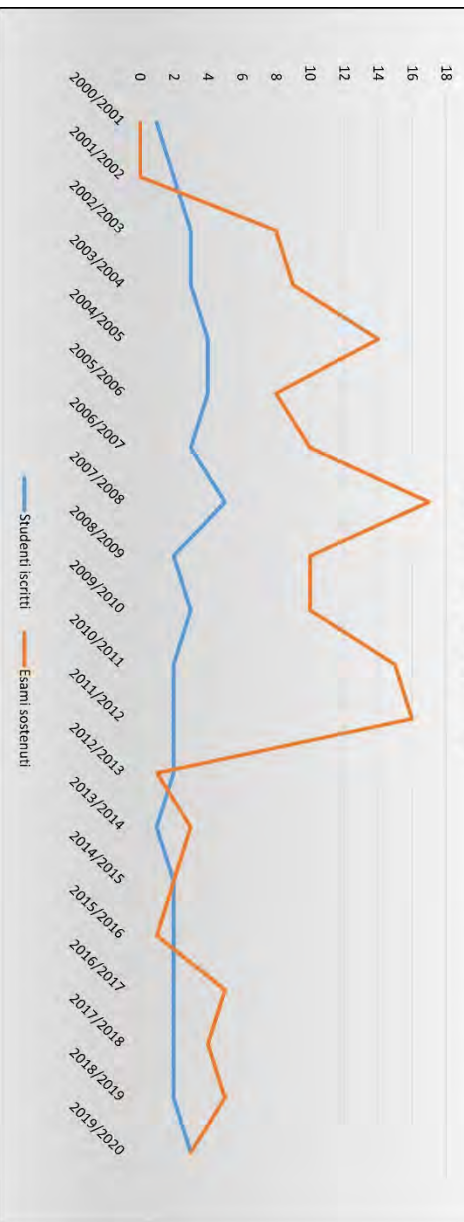
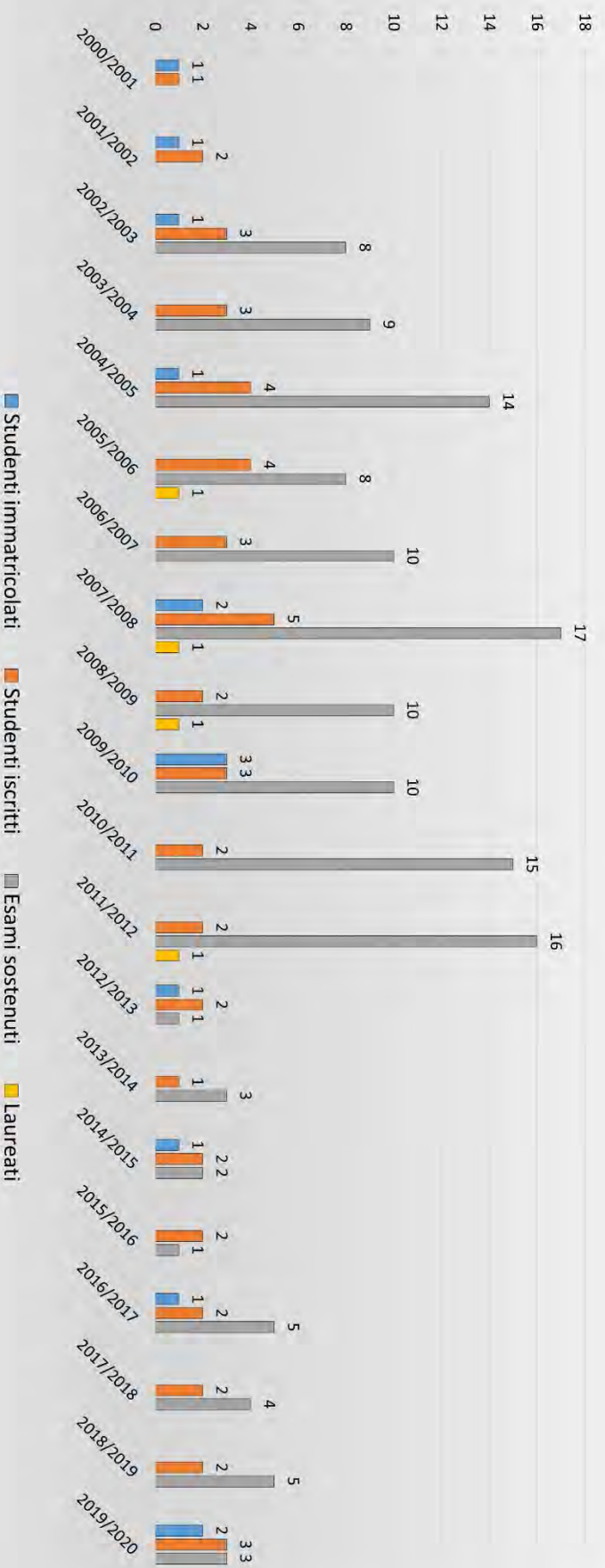


Grafico riassuntivo dei dati relativi alla Scuola di Scienze della Salute Umana per Anno Accademico



Scienze matematiche, fisiche e naturali

Corso di laurea	2000/2001		2001/2002		2002/2003		2003/2004		2004/2005		2005/2006		2006/2007		2007/2008		2008/2009		2009/2010		2010/2011		2011/2012		2012/2013		2013/2014		2014/2015		2015/2016		2016/2017		2017/2018		2018/2019		2019/2020		Totale immatricolati per C. di L.	Totale immatricolati per Scuola
	Italiani	Stranieri	Italiani	Stranieri	Italiani	Stranieri	Italiani	Stranieri	Italiani	Stranieri	Italiani	Stranieri	Italiani	Stranieri	Italiani	Stranieri	Italiani	Stranieri	Italiani	Stranieri	Italiani	Stranieri	Italiani	Stranieri	Italiani	Stranieri	Italiani	Stranieri	Italiani	Stranieri	Italiani	Stranieri	Italiani	Stranieri								
Chimica (L.T.)																																								1		
Informatica (L.T.)					1																																			2		
Matematica (L.T.)																																								3		
Scienze biologiche (L.T.)											1																													2		
Scienze naturali (L.T.)																																								3		
Totale	0	0	1	1	2	2	0	0	1	0	0	1	1	0	0	0	0	0	0	0	0	0	2	2	1	1	0	0	0	0	0	0	0	0	0	0	0	0	11			


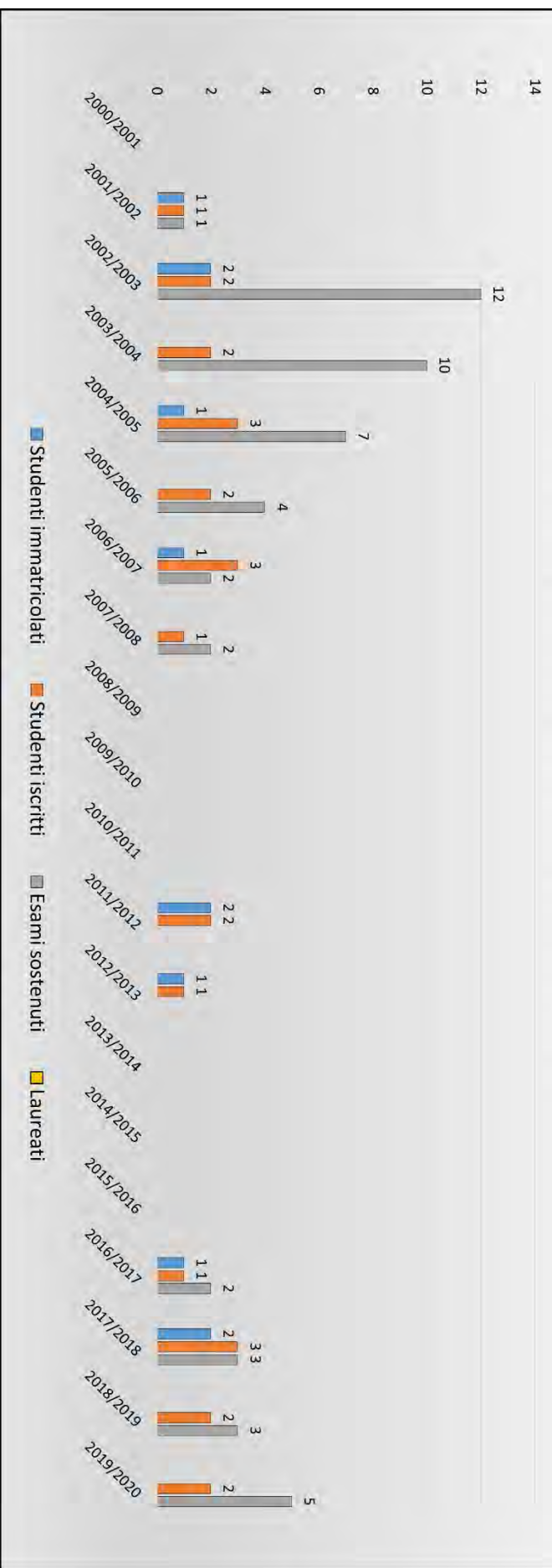
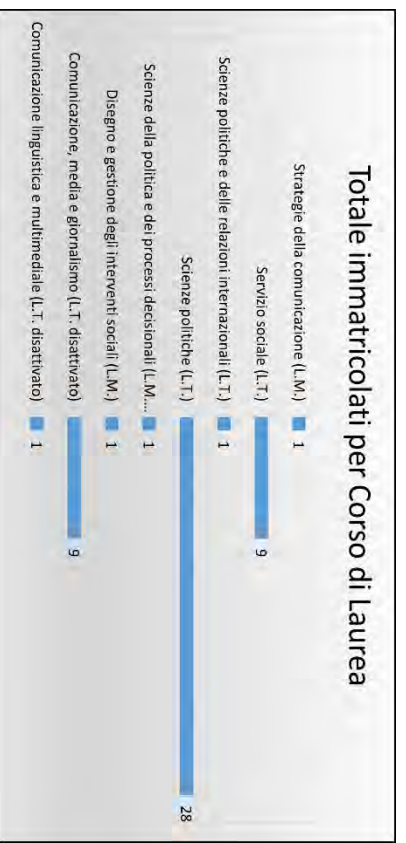
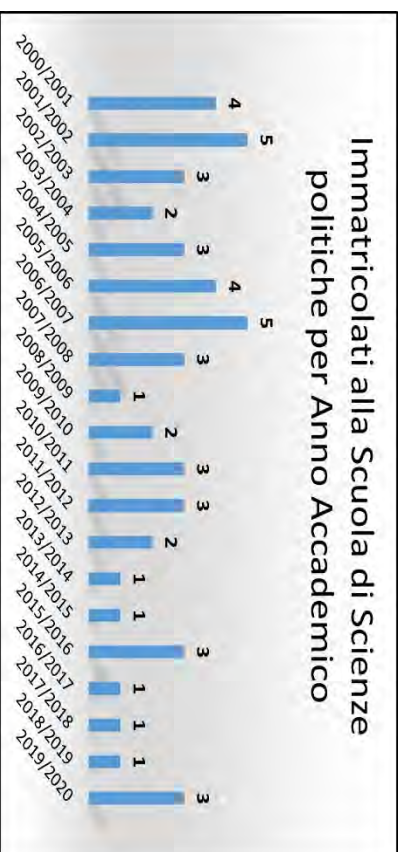


Grafico riassuntivo dei dati relativi alla Scuola di Scienze matematiche, fisiche e naturali per Anno Accademico



Scienze politiche

Corso di laurea	2000/2001		2001/2002		2002/2003		2003/2004		2004/2005		2005/2006		2006/2007		2007/2008		2008/2009		2009/2010		2010/2011		2011/2012		2012/2013		2013/2014		2014/2015		2015/2016		2016/2017		2017/2018		2018/2019		2019/2020		Totale immatricolati per Corso di Laurea	Totale immatricolati per Scuola
	Italiani	Stranieri	Italiani	Stranieri	Italiani	Stranieri	Italiani	Stranieri	Italiani	Stranieri	Italiani	Stranieri	Italiani	Stranieri	Italiani	Stranieri	Italiani	Stranieri	Italiani	Stranieri	Italiani	Stranieri	Italiani	Stranieri	Italiani	Stranieri	Italiani	Stranieri	Italiani	Stranieri	Italiani	Stranieri	Italiani	Stranieri	Italiani	Stranieri						
Comunicazione linguistica e multimediale (L.T. disattivato)															1																										1	
Comunicazione, media e giornalismo (L.T. disattivato)														1																											9	
Disegno e gestione degli interventi sociali (L.M.)																																									1	
Scienze della politica e dei processi decisionali (L.M. disattivato)																																									1	
Scienze politiche (L.T.)																																									28	
Scienze politiche e delle relazioni internazionali (L.T.)																																									1	
Servizio sociale (L.T.)																																									9	
Strategie della comunicazione (L.M.)																																									1	
Totale	4	4	5	3	3	2	3	4	5	3	3	4	5	3	1	1	2	3	3	3	3	2	3	3	2	1	1	1	1	1	1	1	1	1	1	1	1	1	1	51		



Corso di laurea	2000/2001	2001/2002	2002/2003	2003/2004	2004/2005	2005/2006	2006/2007	2007/2008	2008/2009	2009/2010	2010/2011	2011/2012	2012/2013	2013/2014	2014/2015	2015/2016	2016/2017	2017/2018	2018/2019	2019/2020	
	Studenti iscritti	Esami sostenuti	Studenti iscritti	Esami sostenuti	Studenti iscritti	Esami sostenuti	Studenti iscritti	Esami sostenuti	Studenti iscritti	Esami sostenuti	Studenti iscritti	Esami sostenuti	Studenti iscritti	Esami sostenuti	Studenti iscritti	Esami sostenuti	Studenti iscritti	Esami sostenuti	Studenti iscritti	Esami sostenuti	
Comunicazione linguistica e multimediale (L.T. disattivato)								1	0	1	0			1	0						
Comunicazione, media e giornalismo (L.T. disattivato)	2	3	2	5	3	8	5	13	2	10	1	2	1	2	1	5	5				
Disegno e gestione degli interventi sociali (L.M.)																					
Scienze della politica e dei processi decisionali (L.M. disattivato)												1	5	1	5						
Scienze politiche (L.T.)	2	2	4	3	3	4	3	1	2	4	5	6	4	10	6	12	5	7	7	19	5
Scienze politiche e delle relazioni internazionali (L.T.)								1	1												
Servizio sociale (L.T.)			3	14	4	32	3	26	3	21	3	29	5	30	5	16	4	9	3	12	3
Strategie della comunicazione (L.M.)																	1	0			
Totale	4	5	9	22	10	44	11	40	8	27	9	37	11	42	13	30	11	17	12	40	10

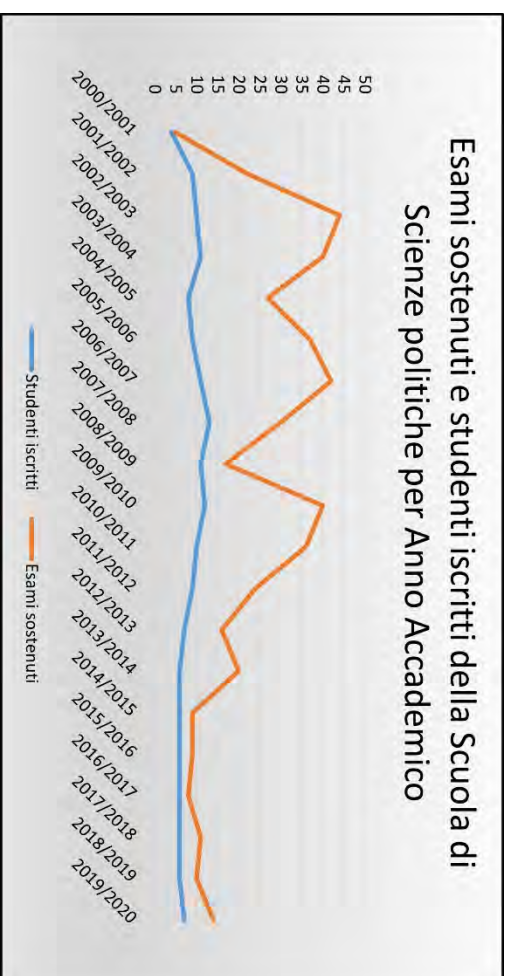
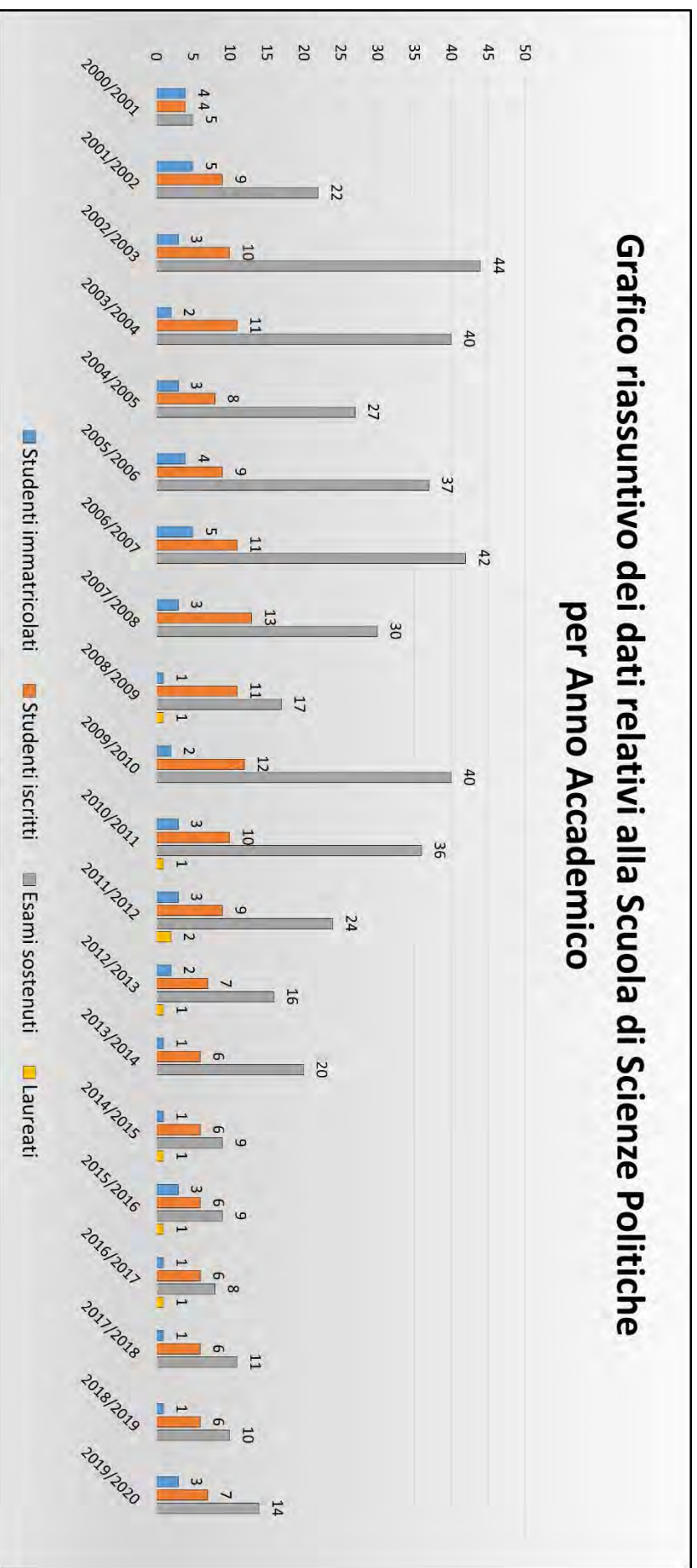


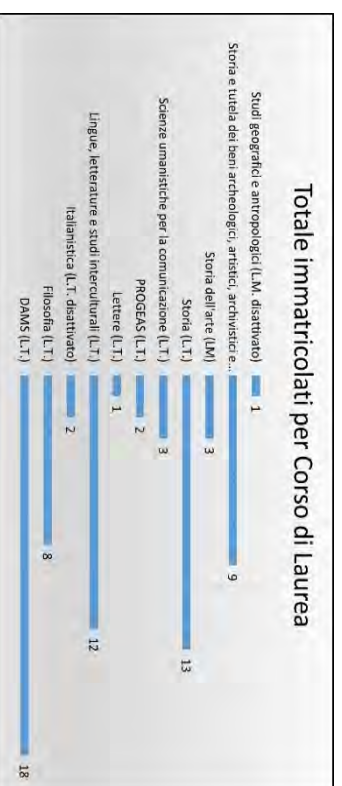
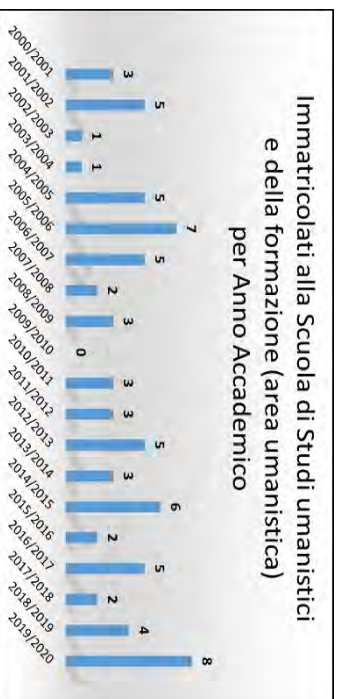
Grafico riassuntivo dei dati relativi alla Scuola di Scienze Politiche per Anno Accademico



Studi umanistici e della formazione (area umanistica)

Corso di laurea		Italiani	Stranieri	2000/	2001/	2002/	2003/	2004/	2005/	2006/	2007/	2008/	2009/	2010/	2011/	2012/	2013/	2014/	2015/	2016/	2017/	2018/	2019/	2020	Totale immatricolati per C. di Laurea	Totale immatricolati per Scuola
				2001	2002	2003	2004	2005	2006	2007	2008	2009	2010	2011	2012	2013	2014	2015	2016	2017	2018	2019	2020			
Archeologia (L.M.)																									1	
DAMS (L.T.)				2																					18	
Filosofia (L.T.)					1	1	1										1	1							8	
Italianistica (L.T. disattivato)																									2	
Lingue, letterature e studi interculturali (L.T.)																									12	
Lettere (L.T.)																									1	
PROGEAS (L.T.)																		1							2	
Scienze umanistiche per la comunicazione (L.T.)																						2			3	
Storia (L.T.)																									13	
Storia dell'arte (LM)																									3	
Storia e tutela dei beni archeologici, artistici, archivistici e librari (L.T.)																									9	
Studi geografici e antropologici (L.M. disattivato)																		1							1	
Totale				3	5	1	1	1	5	7	5	2	3	0	3	3	5	3	6	2	5	2	4	8		

73



Corso di laurea	2000/	2001/	2002/	2003/	2004/	2005/	2006/	2007/	2008/	2009/	2010/	2010/	2011/	2011/	2012/	2012/	2013/	2013/	2014/	2014/	2015/	2015/	2016/	2016/	2017/	2017/	2018/	2018/	2019/	2019/												
	2001	2002	2003	2004	2005	2006	2007	2008	2009	2010	2011	2011	2012	2013	2014	2015	2016	2017	2018	2019	2020	2020	2021	2022	2023	2024	2025	2026														
Archeologia (L.M.)																													1	2												
DAMS (L.T.)		2	3	2	0	2	3	5	7	4	5	2	0				1	2	1	0	2	1	0	2						1	1											
Filosofia (L.T.)			2	0	3	4	3	2	1	3	2	3	1	0			1	0	1	1	4		4																			
Italianistica (L.T. disattivato)							1	0	1	1	1	4	2	0	1	1	1	0	1	1	1	1	1	1	1	1	1	1	1	1	1	1										
Lingue, letterature e studi interculturali (L.T.)	1	0						1	0	1	1	3	7	2	9	3	4	3	6	3	6	3	6	3	6	3	5	3	5	2	3	2	2									
Lettere (L.T.)																																1	1									
PROGEAS (L.T.)																																										
Scienze umanistiche per la comunicazione (L.T.)																																										
Storia (L.T.)	2	0	2	2	2	1	1	2	2	3	2	4	2	11	2	7	1	4	1	8	1	0	2	4	3	3	3	3	1	0	1	1	0	2	6							
Storia dell'arte (LM)																																										
Storia e tutela dei beni archeologici, artistici, archivistici e librari (L.T.)			1	0							3	3	2	3	4	10	3	8	3	7	3	3	4	2	1	2	4	2	5	2	7	2	5	1	4	2	5					
Studi geografici e antropologici (L.M. disattivato)																																										
Totale	3	0	7	5	7	5	7	7	10	14	13	20	12	21	9	27	10	18	10	26	10	11	11	9	10	11	11	12	10	20	11	11	8	16	11	21	11	23	12	19	15	22

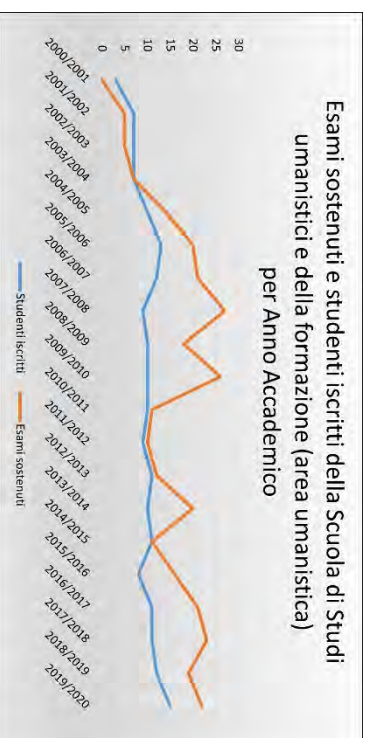
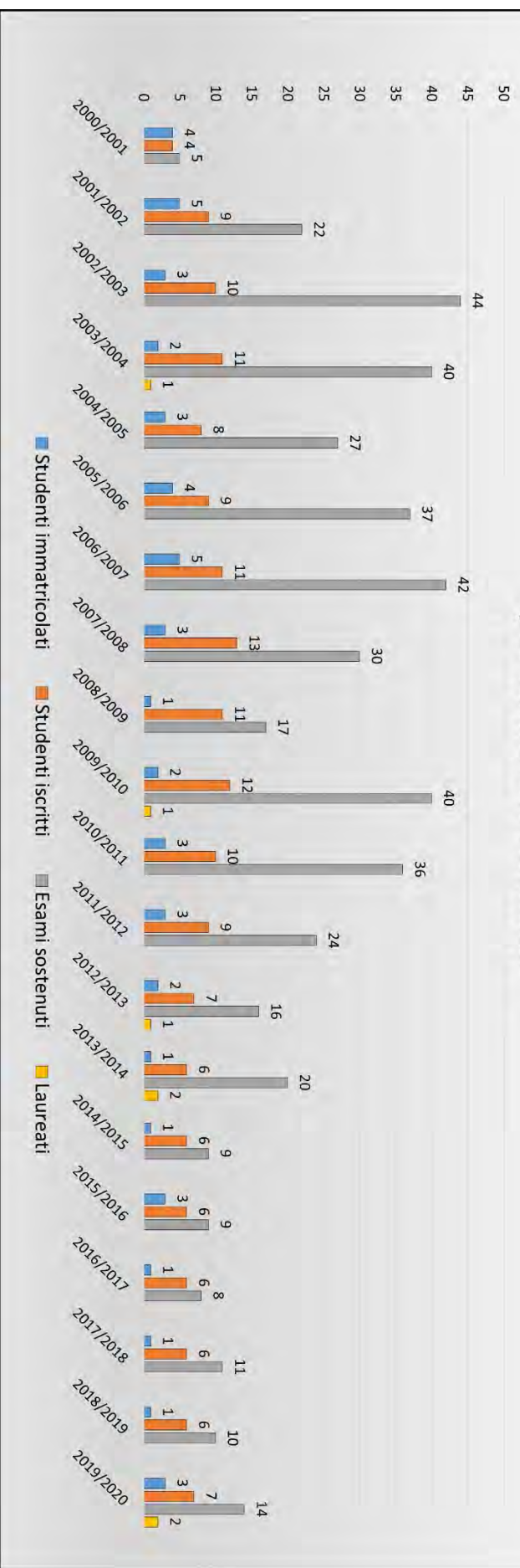


Grafico riassuntivo dei dati relativi alla Scuola di Studi Umanistici e della Formazione (area umanistica) per Anno Accademico



Studi umanistici e della formazione (area educativa)

Corso di laurea	2000/2001		2001/2002		2002/2003		2003/2004		2004/2005		2005/2006		2006/2007		2007/2008		2008/2009		2009/2010		2010/2011		2011/2012		2012/2013		2013/2014		2014/2015		2015/2016		2016/2017		2017/2018		2018/2019		2019/2020		Totale immatricolati per C. di L.	Totale immatricolati per Scuola	
	Italiani	Stranieri	Italiani	Stranieri	Italiani	Stranieri	Italiani	Stranieri	Italiani	Stranieri	Italiani	Stranieri	Italiani	Stranieri	Italiani	Stranieri	Italiani	Stranieri	Italiani	Stranieri	Italiani	Stranieri	Italiani	Stranieri	Italiani	Stranieri	Italiani	Stranieri	Italiani	Stranieri	Italiani	Stranieri	Italiani	Stranieri	Italiani	Stranieri							
Dirigenza scolastica e pedagogia clinica (L.M.)																																									1		
Educazione professionale (L.T.)																																										7	
Psicologia dello sviluppo e dell'educazione (L.M. a ciclo unico, disattivato)																																										1	15
Scienze della formazione (L.T. e L.M. a ciclo unico)																																										1	
Scienze dell'educazione (L.T.)																																										3	
Scienze dell'educazione degli adulti e della formazione continua (L.M.)																																										2	
Totale	1	1	2	2	0	0	1	1	0	0	1	1	0	1	3	3	0	0	0	0	0	0	0	1	1	0	0	0	0	2	1	0	0	0	0	0	0	0	2				

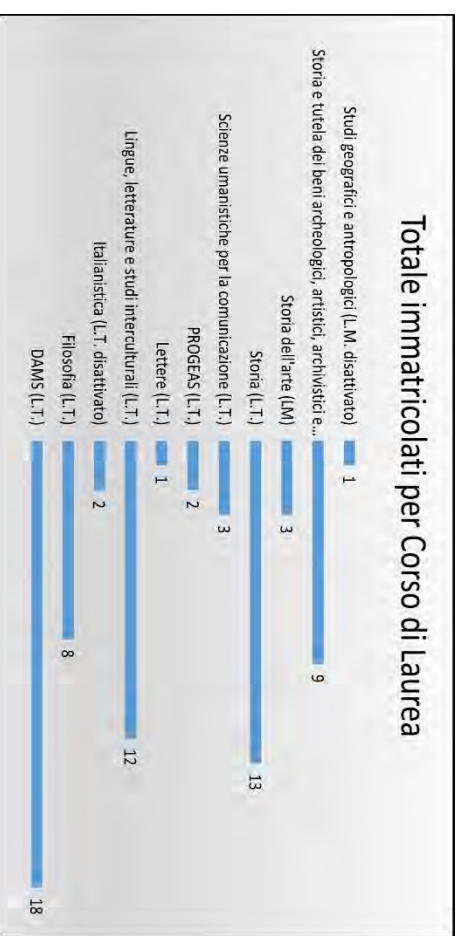
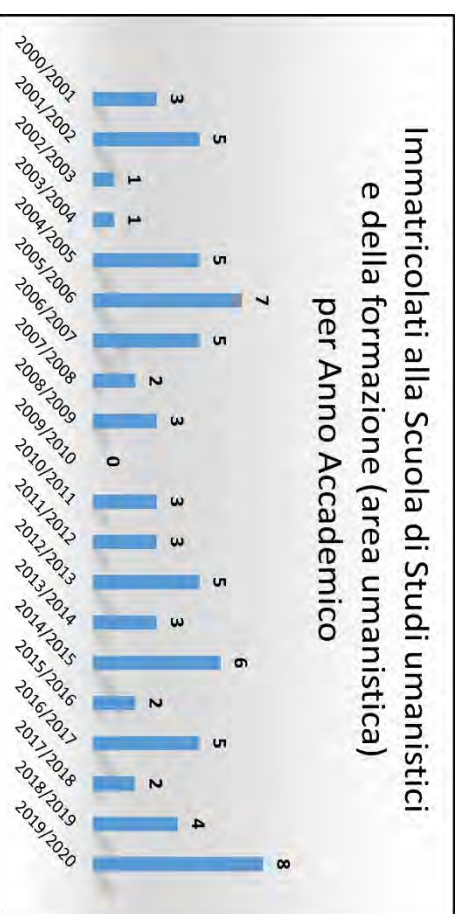


Grafico riassuntivo dei dati relativi alla Scuola di Studi Umanistici e della Formazione (area educativa) per Anno Accademico

