

Tabella 3.15 - Suicidi anno 2018

Istituto penitenziario	Sesso	Nazionalità	Età	Sezione detentiva decesso	Posizione giuridica
C.C.Sassari	M	Eestero	28	Circondariale a custodia aperta	Ricorrente
C.C. Cagliari	M	Eestero	43	Circondariale ordinaria	Definitivo
C.C. Civitavecchia N.C.	M	Eestero	36	Circondariale a custodia aperta	In attesa di 1° giudizio
C.C. Barcellona p.g.	M	Eestero	21	Articolazione salute mentale	In attesa di 1° giudizio
C.C. Como	M	Italia	45	Circondariale ordinaria	Definitivo
C.C.F. Rebibbia	F	Eestero	51	Reclusione a custodia aperta femminile*	In attesa di 1° giudizio
C.R. Isili	M	Eestero	32	Reclusione a custodia aperta	Ricorrente
C.C. Lecce N.C.	M	Eestero	59	Reclusione a custodia aperta*	Ricorrente
C.C. Barcellona P.G.	M	Eestero	26	Articolazione salute mentale	Appellante
C.C. Ravenna	M	Eestero	51	Prima accoglienza	In attesa di 1° giudizio
C.C. Piacenza	M	Eestero	23	Circondariale ordinaria	Ricorrente
C.C. Trieste	M	Eestero	62	Circondariale a custodia aperta	Appellante
C.C. Firenze Sollicciano	M	Eestero	26	Circondariale infermeria	In attesa di 1° giudizio
C.C. Treviso	M	Italia	41	Circondariale a custodia aperta	Definitivo
C.C. Chieti	M	Italia	37	Protetti	Appellante
C.C. Busto Arsizio	M	Eestero	20	Circondariale ordinaria	In attesa di 1° giudizio
C.C. Pescara	M	Italia	41	Circondariale ordinaria	Definitivo
C.C. Cagliari	M	Eestero	24	Circondariale a custodia aperta	Appellante
C.C. Viterbo	M	Italia	36	Circondariale isolamento	Definitivo
C.C. Verona	M	Eestero	39	Circondariale a custodia aperta	Appellante
C.C. Livorno	M	Italia	58	Alta sicurezza 3	Mista con definitivo
C.C. Taranto	M	Italia	38	Circondariale isolamento	In attesa di 1° giudizio
C.C. Mantova	M	Eestero	28	Protetti	In attesa di 1° giudizio
C.C. Ivrea	M	Eestero	43	Circondariale ordinaria	Definitivo
C.C. Cagliari	M	Italia	30	Rems (Capoterra)	Internato
C.C. Verona	F	Italia	38	Circondariale a custodia aperta femminile	Appellante
C.C. Napoli Poggioreale	M	Italia	37	Protetti	Mista senza definitivo
C.C. Napoli Poggioreale	M	Italia	34	Alta sicurezza 3	Mista con definitivo
C.C. Viterbo	M	Eestero	21	Circondariale a custodia aperta	Definitivo
C.C. La Spezia	M	Italia	60	Prima accoglienza	In attesa di 1° giudizio
C.C. La Spezia	M	Eestero	33	Circondariale - Art. 32 Dpr 230/2000	Definitivo
C.C. Udine	M	Eestero	33	Circondariale isolamento	In attesa di 1° giudizio
C.C. Genova Marassi	M	Eestero	31	Prima accoglienza	In attesa di 1° giudizio
C.C. Napoli Poggioreale	M	Italia	29	Circondariale ordinaria	Appellante
C.C. Napoli Poggioreale	M	Italia	65	Disabili - Sai	Ricorrente
C.C. Lodi	M	Italia	38	Circondariale a custodia aperta	Appellante
C.C. Taranto	M	Italia	38	Circondariale ordinaria	In attesa di 1° giudizio
C.C. Udine	M	Eestero	18	Circondariale isolamento	In attesa di 1° giudizio
C.C. Genova Pontedecimo	F	Eestero	35	Circondariale ordinaria femminile	In attesa di 1° giudizio
C.C. Lecce N.C.	M	Eestero	44	Protetti	In attesa di 1° giudizio
C.C. Civitavecchia N.C.	M	Italia	36	Circondariale infermeria	In attesa di 1° giudizio
C.C. Civitavecchia N.C.	M	Eestero	26	Circondariale a custodia aperta	Appellante
C.C. Napoli Secondigliano	M	Italia	32	Articolazione salute mentale	Internato
C.C. Carinola	M	Italia	30	Reclusione - Art. 32 Dpr 230/2000*	Appellante
C.C. Lucera	M	Eestero	41	Prima accoglienza	Definitivo
C.C. Trieste	M	Eestero	46	Circondariale isolamento	In attesa di 1° giudizio
C.C. Napoli Poggioreale	M	Italia	31	Circondariale ordinaria	Mista con definitivo
C.C. Palermo Pagliarelli	M	Italia	39	Circondariale isolamento	In attesa di 1° giudizio
C.C. Palermo Pagliarelli	M	Italia	26	Circondariale ordinaria	Mista con definitivo
C.C. Vigevano	M	Eestero	24	Reclusione infermeria*	Definitivo
C.C. Grosseto	M	Italia	66	Circondariale isolamento	Definitivo
C.C. Salerno	F	Italia	44	Circondariale a custodia aperta femminile	Definitivo
C.C. Velletri	M	Italia	33	Circondariale isolamento	In attesa di 1° giudizio
C.C. Avellino	M	Italia	39	Circondariale ordinaria	Definitivo
C.C. Brindisi	M	Italia	43	Circondariale ordinaria	Definitivo
C.C. Verona	M	Eestero	33	Circondariale - Art. 32 Dpr 230/2000	Definitivo
C.C. Trento	M	Eestero	19	Protetti	Appellante
C.C. Pavia	M	Italia	43	Circondariale infermeria	Definitivo
C.C. Catania Bicocca	M	Italia	47	Alta sicurezza 3	In attesa di 1° giudizio
C.C. Pisa	M	Eestero	30	Circondariale - Art. 32 Dpr 230/2000	In attesa di 1° giudizio
C.C. Catania Piazza Lanza	M	Italia	47	Circondariale ordinaria	In attesa di 1° giudizio
C.C. Messina	M	Italia	43	Alta sicurezza 3	Mista senza definitivo
C.C. Trento	M	Eestero	32	Circondariale a custodia aperta	Definitivo

*Sezione reclusione presente nella Casa circondariale

Fonte: Dipartimento dell'Amministrazione penitenziaria - Ufficio del Capo del Dipartimento - Segreteria generale - Sezione statistica
Elaborazione a cura del Garante nazionale - Unità operativa Privazione della libertà in ambito penale.

Tabella 3.16 - Analisi suicidi anno 2018

Nel 2018 i suicidi sono stati **64**
(60 all'interno e 4 all'esterno)

Età

L'età media delle persone detenute che si sono suicidate è di **37** anni (la persona più giovane, suicidatasi nella Casa circondariale di Udine, aveva **18** anni, quella più anziana, suicidatasi nella Casa circondariale di Grosseto, aveva **66** anni).

Nazionalità

32 detenuti italiani (30 uomini e 2 donne)
32 detenuti stranieri (30 uomini e 2 donne)

Genere

4 donne ; **60** uomini

Luogo decesso

56 Case circondariali
1 Casa di reclusione
2 Rems
1 Domiciliari
4 Ricoverati presso struttura ospedaliera

Istituti penitenziari con il più alto numero di suicidi

5 Casa circondariale Poggioreale - Napoli (4 all'interno dell'istituto e 1 all'esterno);
4 Casa circondariale Cagliari (2 all'interno dell'istituto e 2 all'esterno avvenuti presso la Rems di Capoterra)
3 Casa circondariale di Civitavecchia e Verona ognuna con 3 suicidi.

Sezione detentiva in cui è avvenuto il decesso

27 Circondariale
8 Isolamento
4 Alta sicurezza 3
4 Prima accoglienza;
3 Articolazione tutela salute mentale
5 Infermeria
8 Protetti - promiscua
3 Reclusione
2 Rems

Posizione giuridica

22 Attesa di primo giudizio
18 Definitivi
11 Appellanti
5 Ricorrenti
4 Mista con definitivo
2 Mista senza definitivo
2 Internati.

Fine pena

3 Entro l'anno
17 Meno di 2 anni
7 Da 3 a 5 anni
37 Oltre 5 anni
Il numero continuativo dei suicidi di maggiore rilevanza si ha entro i 2 anni dal fine pena .

Modalità

L'impiccamento è la principale modalità, adottata, con **59** suicidi su 64, **1** è avvenuto per recisione delle vene , **1** per soffocamento e **3** non sono riportate le modalità.

Grafico 3.9 - Suicidi per classe di età - Anno 2018

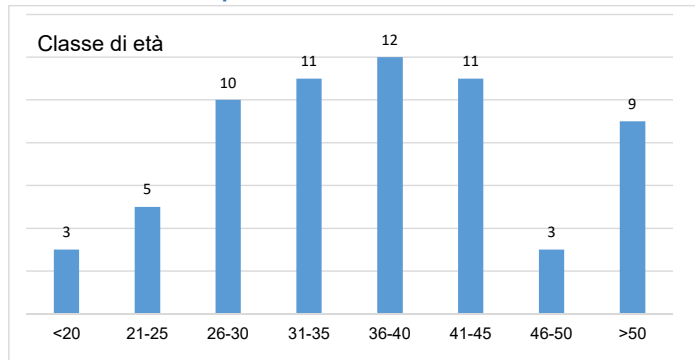


Grafico 3.10 - Suicidi per genere e nazionalità - Anno 2018

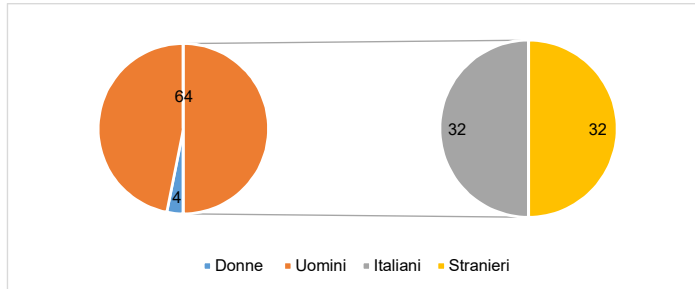


Grafico 3.11 - Suicidi anno 2018 - Luoghi del decesso

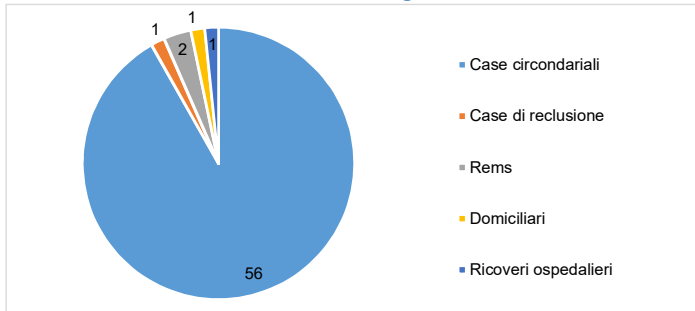


Grafico 3.12 - Suicidi anno 2018 - Sezioni detentive del decesso

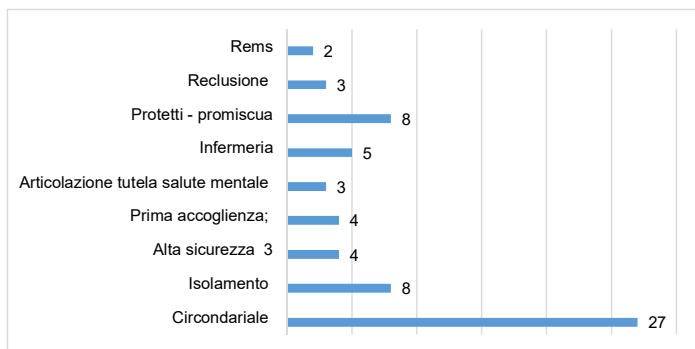


Grafico 3.13 - Suicidi anno 2018 - Posizione giuridica

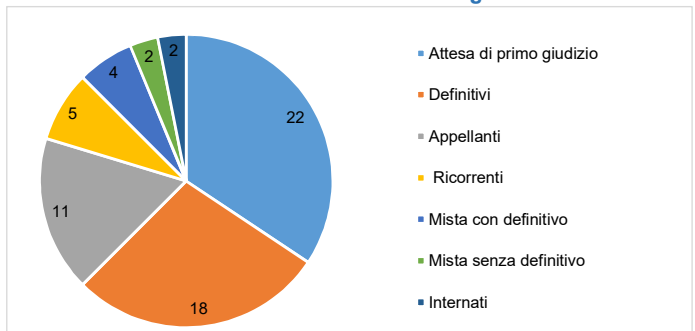
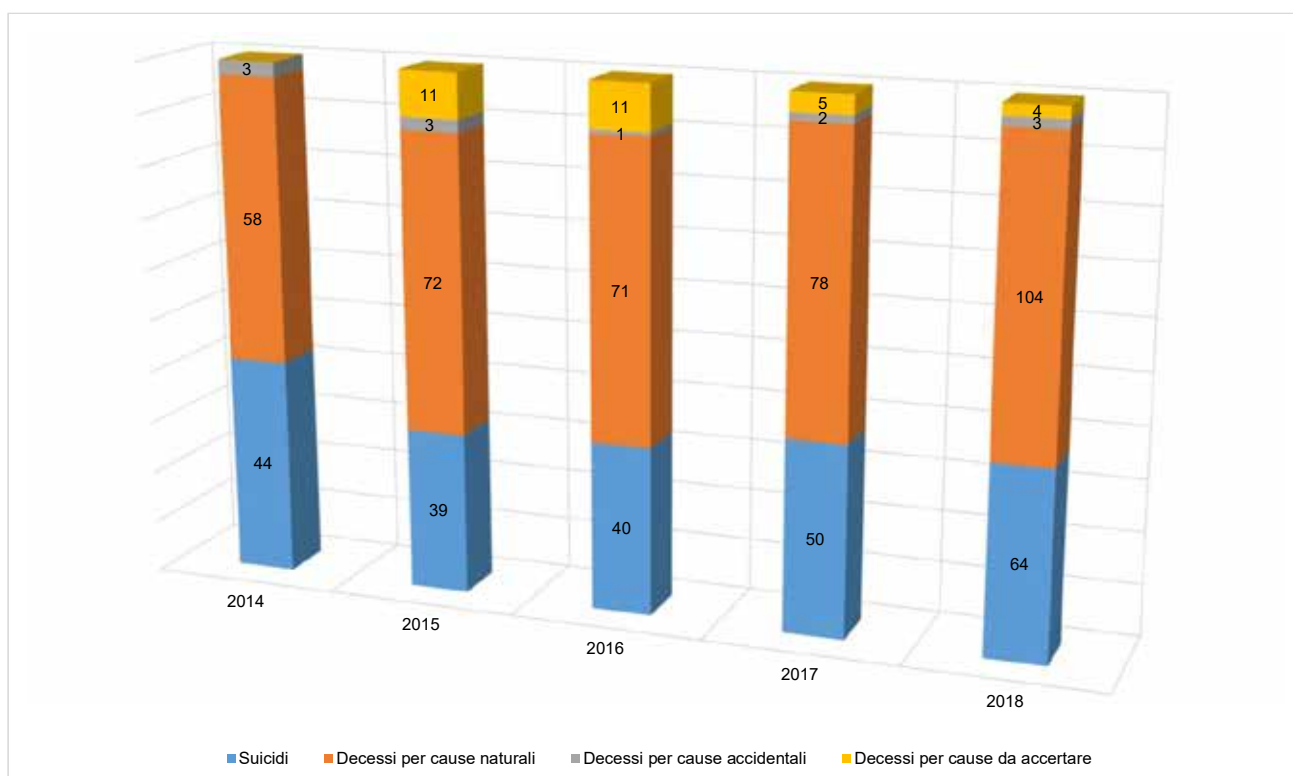


Tabella 3.17 - Decessi in carcere - Storico anni 2014-2018

Anni	Suicidi	Decessi per cause naturali	Decessi per cause accidentali	Decessi per cause da accertare
2014	44	58	3	0
2015	39	72	3	11
2016	40	71	1	11
2017	50	78	2	5
2018	64	104	3	4
Totale	236	383	12	31

Fonte: Dipartimento dell'Amministrazione penitenziaria - Ufficio del Capo del Dipartimento - Segreteria generale - Sezione statistica
Elaborazione a cura del Garante nazionale - Unità operativa Privazione della libertà in ambito penale.

Grafico 3.14 - Decessi in carcere - Storico anni 2014-2018



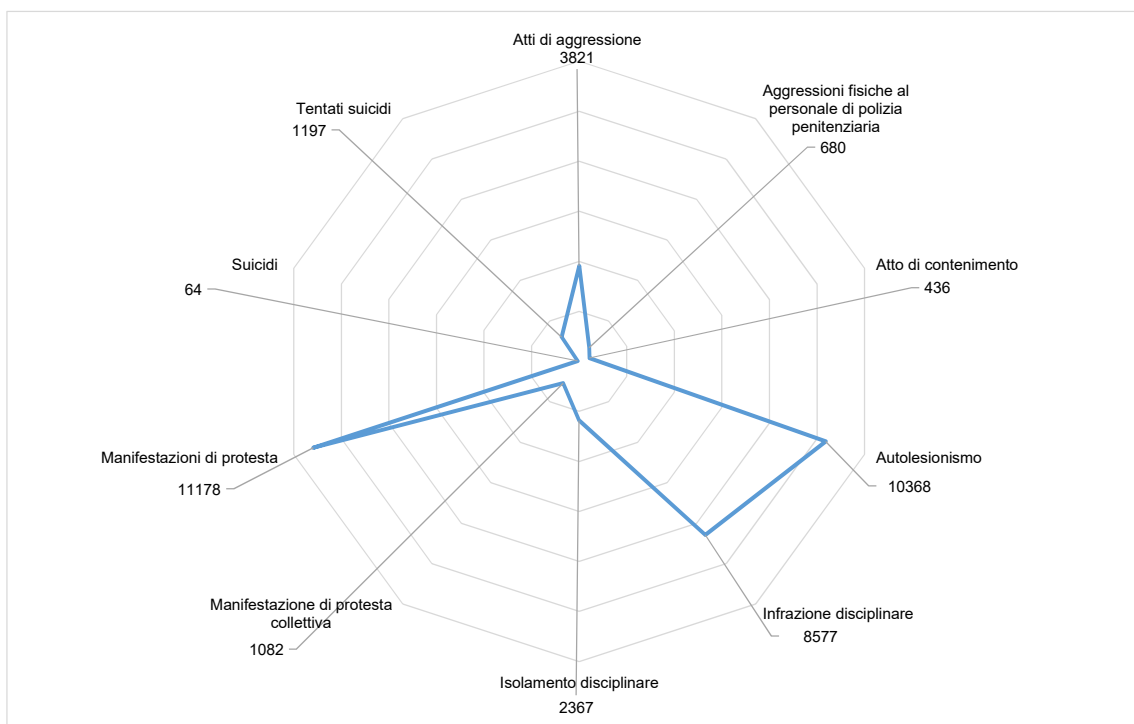
Fonte: Dipartimento dell'Amministrazione penitenziaria - Ufficio del Capo del Dipartimento - Segreteria generale - Sezione statistica
Elaborazione a cura del Garante nazionale - Unità operativa Privazione della libertà in ambito penale.

Tabella 3.12 - Eventi critici adulti serie storica 2014-2018

Eventi critici	2014	2015	2016	2017	2018
Atti di aggressione	2.039	2.520	3.296	3.664	3.821
Aggressioni fisiche al personale di polizia penitenziaria	387	421	543	587	680
Atto di contenimento	0	84	279	305	436
Autolesionismo	6.889	6.986	8.539	9.442	10.368
Infrazione disciplinare	1.127	2.574	4.817	6.754	8.577
Isolamento disciplinare	238	590	2.194	1.946	2.367
Manifestazione di protesta collettiva	1.057	639	1.022	1.089	1.082
Manifestazioni di protesta	8.970	9.057	9.467	10.427	11.178
Suicidi	43	39	40	50	64
Tentati suicidi	930	955	1.008	1.132	1.197

Fonte: Dipartimento dell'Amministrazione penitenziaria - Ufficio del Capo del Dipartimento - Segreteria generale - Sezione statistica
Elaborazione a cura del Garante nazionale - Unità operativa privazione della libertà in ambito penale

Grafico 3.6 - Eventi critici adulti anno 2018



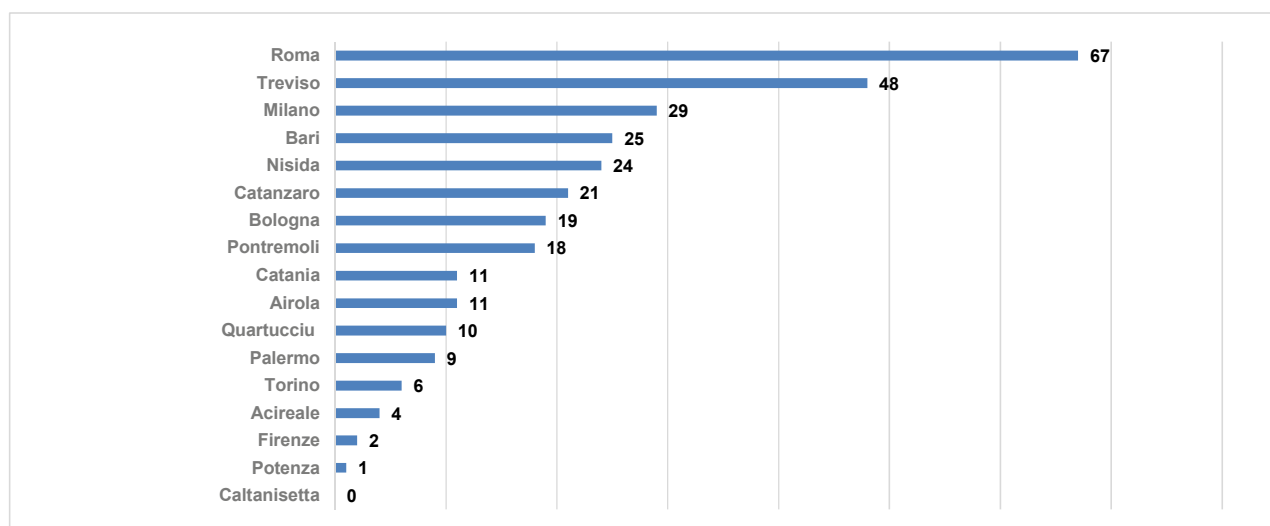
Fonte: Dipartimento dell'Amministrazione penitenziaria - Ufficio del Capo del Dipartimento - Segreteria generale - Sezione statistica
Elaborazione a cura del Garante nazionale - Unità operativa Privazione della libertà in ambito penale.

Tabella 3.13 - Eventi critici Istituti penali per minorenni - Anno 2018

Istituto penitenziario minorile (Ipm)	Autolesionismo	Tentato suicidio	Evasione	Azione violenta	Totale eventi
Caltanissetta	0	0	0	0	0
Potenza	1	0	0	0	1
Firenze	0	0	0	2	2
Acireale	0	0	0	4	4
Torino	4	1	0	1	6
Palermo	2	0	3	4	9
Quartucciu	1	2	0	7	10
Airola	2	6	3	0	11
Catania	2	2	3	4	11
Pontremoli	2	3	0	13	18
Bologna	2	1	5	11	19
Catanzaro	0	4	4	13	21
Nisida	3	4	16	1	24
Bari	7	0	0	18	25
Milano	4	2	0	23	29
Treviso	34	2	1	11	48
Roma	33	2	8	24	67
Totale	97	29	43	136	305

Fonte: Dipartimento giustizia minorile e di comunità - Sistema informativo dei servizi minorili (Sism)
Elaborazione a cura del Garante nazionale - Unità operativa Privazione della libertà in ambito penale

Grafico 3.7 - Eventi critici Istituti penali per minorenni - Anno 2018



Fonte: Dipartimento giustizia minorile e di comunità - Sistema informativo dei servizi minorili (Sism)
Elaborazione a cura del Garante nazionale - Unità operativa Privazione della libertà in ambito penale