

## Chapitre 6

# Statistiques

Un glossaire des termes statistiques est disponible sur le site Internet de la Cour ([www.echr.coe.int](http://www.echr.coe.int)) sous la rubrique Statistiques. Plus d'informations statistiques sont accessibles sur le site.

## ÉVÉNEMENTS (2015-2016)

### Affaires attribuées à une formation judiciaire

(chiffres arrondis [50])	2016	2015	+/-
Requêtes attribuées	53 500	40 550	32%

### Stades de procédure intermédiaires

	2016	2015	+/-
Requêtes communiquées au Gouvernement	9 534	15 964	- 40%

### Requêtes jugées

	2016	2015	+/-
Par décision ou arrêt	38 505	45 574	- 16%
- un arrêt prononcé	1 926	2 441	- 21%
- une décision (irrecevabilité/radiation)	36 579	43 133	- 15%

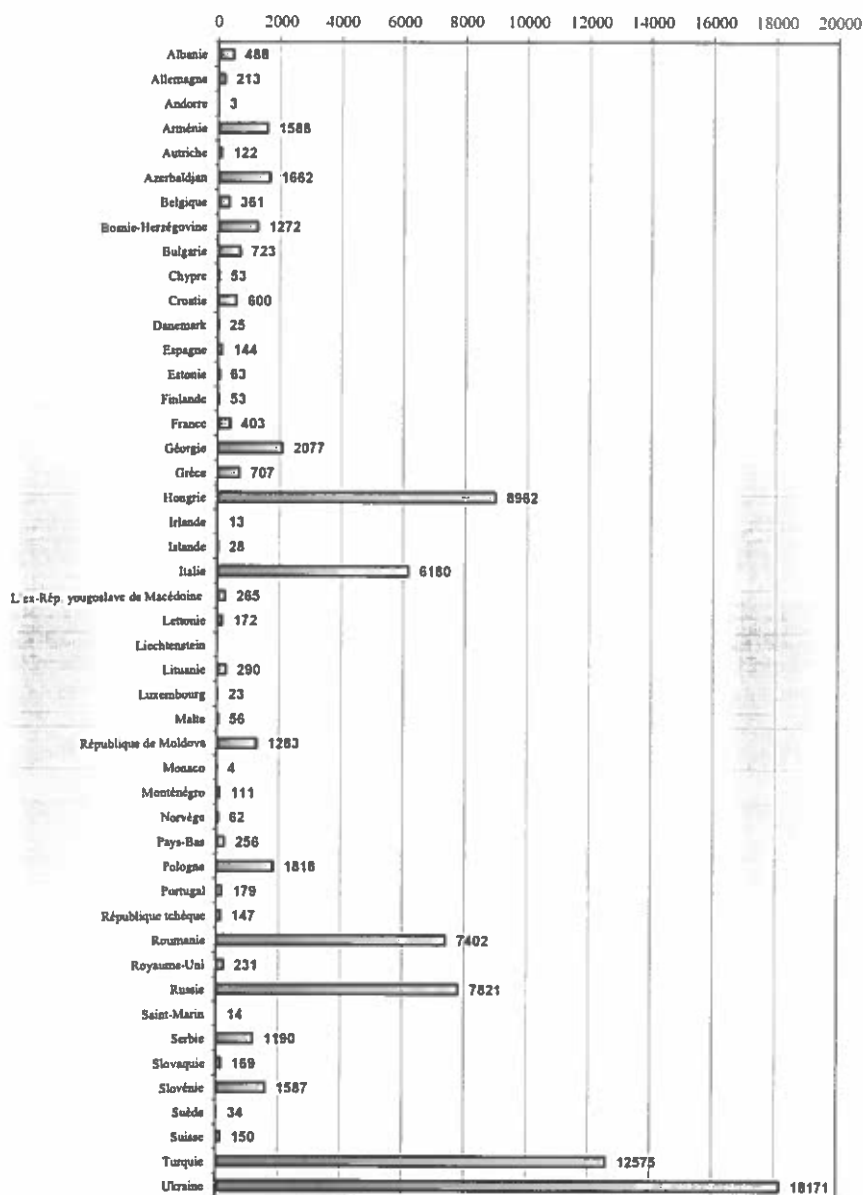
### Requêtes pendantes

(chiffres arrondis [50])	31/12/2016	01/01/2016	+/-
Requêtes pendantes devant une formation judiciaire	79 750	64 850	23%
- Chambre et Grande Chambre	28 450	27 200	5%
- Comité	47 500	34 500	38%
- Formation de juge unique	3 800	3 150	21%

### Requêtes préjudiciaires

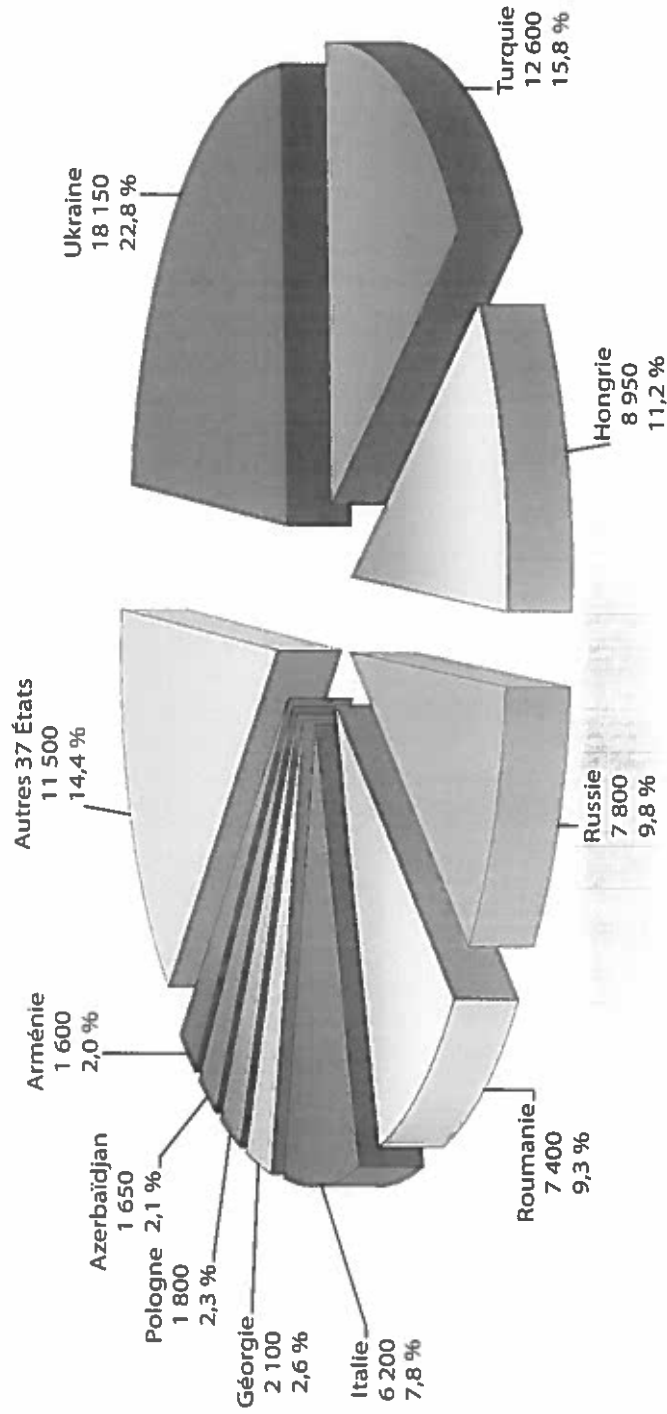
(chiffres arrondis [50])	31/12/2016	01/01/2016	+/-
Requêtes au stade préjudiciaire	13 800	10 000	38%
	2016	2015	+/-
Requêtes terminées administrativement	20 950	32 400	- 35%

## REQUÊTES PENDANTES AU 31 DÉCEMBRE 2016 (PAR ÉTATS DÉFENDEURS)



Total : 79 750 requêtes pendantes devant une formation judiciaire

### REQUÊTES PENDANTES AU 31 DÉCEMBRE 2016 (ÉTATS DÉFENDEURS PRINCIPAUX)



**Nombre total des requêtes pendantes : 79 750**

## Informations d'ordre général

Tableau 1 Informations statistiques générales

<b>1. Requêtes attribuées à une formation judiciaire</b> [chiffres arrondis (50)]	<b>2016</b>	<b>2015</b>	<b>+/-</b>
Requêtes attribuées	<b>53500</b>	<b>40550</b>	<b>32%</b>

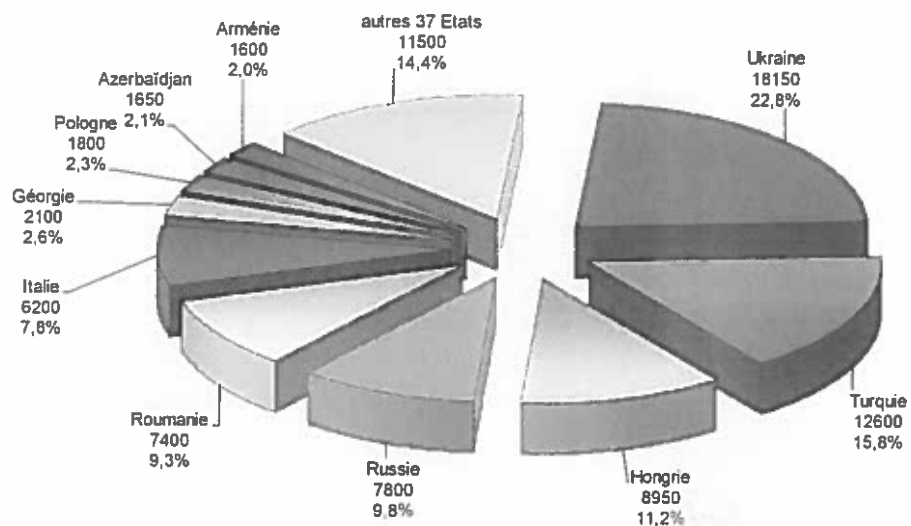
<b>2. Stades de procédure intermédiaires</b>	<b>2016</b>	<b>2015</b>	<b>+/-</b>
Requêtes communiquées au Gouvernement	<b>9534</b>	<b>15964</b>	<b>-40%</b>

<b>3. Requêtes jugées</b>	<b>2016</b>	<b>2015</b>	<b>+/-</b>
Par décision ou arrêt	<b>38505</b>	<b>45574</b>	<b>-16%</b>
- un arrêt prononcé	<b>1926</b>	<b>2441</b>	<b>-21%</b>
- une décision (irrecevabilité/radiation)	<b>36579</b>	<b>43133</b>	<b>-15%</b>

<b>4. Requêtes pendantes [chiffres arrondis (50)]</b>	<b>31/12/2016</b>	<b>1/1/2016</b>	<b>+/-</b>
Requêtes pendantes devant une formation judiciaire	<b>79750</b>	<b>64850</b>	<b>23%</b>
- Chambre et Grande Chambre	<b>28450</b>	<b>27200</b>	<b>5%</b>
- Comité	<b>47500</b>	<b>34500</b>	<b>38%</b>
- formation de Juge Unique	<b>3800</b>	<b>3150</b>	<b>21%</b>

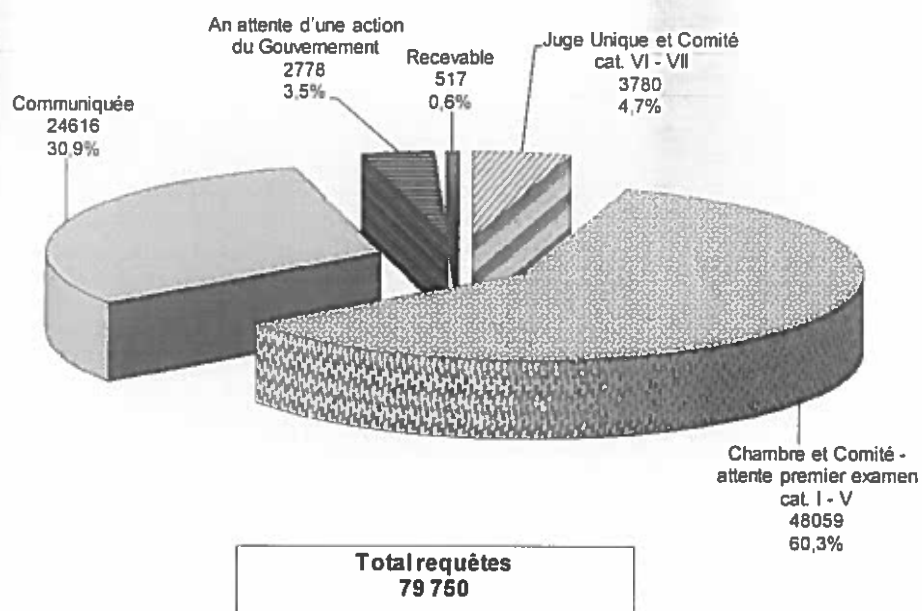
<b>5. Requêtes pré-judiciaires [chiffres arrondis (50)]</b>	<b>31/12/2016</b>	<b>1/1/2016</b>	<b>+/-</b>
Requêtes au stade pré-judiciaire	<b>13800</b>	<b>10000</b>	<b>38%</b>
	<b>2016</b>	<b>2015</b>	<b>+/-</b>
Requêtes terminées administrativement	<b>20950</b>	<b>32400</b>	<b>-35%</b>

Graphique 3 États gros pourvoyeurs de requêtes



Nombre total des requêtes pendantes : 79 750

Graphique 4 Charge de travail de la Cour par stade procédural et formation judiciaire<sup>4</sup>



Total requêtes  
79 750

<sup>4</sup> Le stade procédural « en attente d'une action du Gouvernement » a été créé pour surveiller les requêtes suivant un arrêt appliquant la procédure pilote.

Tableau 2 Requêtes attribuées par État contractant et population

Etat	Requêtes attribuées à une formation judiciaire				Population (1 000)				Requêtes attribuées/population (10 000)			
	2013	2014	2015	2016	1.1.2013	1.1.2014	1.1.2015	1.1.2016	2013	2014	2015	2016
Albanie	106	82	147	147	2899	2896	2892	2886	0,37	0,28	0,51	0,51
Allemagne	1525	1026	789	676	80524	80767	81198	82162	0,19	0,13	0,10	0,08
Andorre	2	5	6	4	76	76	76	76	0,26	0,66	0,79	0,53
Arménie	196	156	122	753	3027	3017	3017	2999	0,65	0,52	0,40	2,51
Autriche	437	315	261	236	8452	8507	8576	8700	0,52	0,37	0,30	0,27
Azerbaïdjan	324	402	268	333	9356	9477	9593	9706	0,35	0,42	0,28	0,34
Belgique	270	159	202	184	11162	11204	11209	11290	0,24	0,14	0,18	0,16
Bosnie-Herzégovine	870	667	908	1033	3829	3831	3825	3825	2,27	1,74	2,37	2,70
Bulgarie	1209	928	1031	882	7285	7246	7202	7154	1,66	1,28	1,43	1,23
Chypre	144	55	32	34	866	858	847	848	1,66	0,64	0,38	0,40
Croatie	1840	1096	812	764	4262	4247	4225	4191	4,32	2,58	1,92	1,82
Danemark	84	66	44	47	5603	5617	5660	5707	0,15	0,12	0,08	0,08
Espagne	781	642	552	626	46728	46512	46450	46438	0,17	0,14	0,12	0,13
Estonie	237	187	190	206	1320	1316	1313	1316	1,80	1,42	1,45	1,57
Finlande	315	185	177	196	5427	5451	5472	5487	0,58	0,34	0,32	0,36
France	1536	1142	1087	916	65579	65835	66415	66662	0,23	0,17	0,16	0,14
Georgie	157	102	80	74	4498	4490	4490	4490	0,35	0,23	0,18	0,16
Grèce	728	585	457	337	11063	10927	10858	10784	0,66	0,54	0,42	0,31
Hongrie	991	2403	4234	5569	9909	9877	9856	9830	1,00	2,43	4,30	5,67
Irlande	62	33	18	27	4591	4605	4629	4659	0,14	0,07	0,04	0,06
Islande	9	28	10	24	322	326	329	333	0,28	0,86	0,30	0,72
Italie	3180	5490	1885	1409	59685	60783	60796	60666	0,53	0,90	0,31	0,23
« L'ex-Rép. yougoslave de Macédoine »	535	382	362	340	2062	2066	2069	2071	2,59	1,85	1,75	1,64
Lettonie	322	298	244	258	2024	2001	1986	1969	1,59	1,49	1,23	1,31
Liechtenstein	7	12	13	10	37	37	37	38	1,89	3,24	3,51	2,63
Lituanie	428	387	376	406	2972	2943	2921	2889	1,44	1,31	1,29	1,41
Luxembourg	38	23	22	38	537	550	563	576	0,71	0,42	0,39	0,66
Malte	50	39	24	26	421	425	429	434	1,19	0,92	0,56	0,60
République de Moldova	1354	1101	1011	839	3559	3559	3555	3553	3,80	3,09	2,84	2,36
Monaco	10	4	9	6	36	36	38	38	2,78	1,11	2,37	1,58
Monténégro	289	158	129	165	623	622	622	622	4,64	2,54	2,07	2,65
Norvège	148	141	73	90	5051	5108	5166	5214	0,29	0,28	0,14	0,17
Pays-Bas	778	674	495	494	16780	16829	16901	16979	0,46	0,40	0,29	0,29
Pologne	3968	2747	2178	2424	38533	38018	38006	37967	1,03	0,72	0,57	0,64
Portugal	267	252	233	155	10487	10427	10375	10341	0,25	0,24	0,22	0,15
Rép. tchèque	481	370	340	338	10516	10512	10538	10554	0,46	0,35	0,32	0,32
Roumanie	5413	4425	4604	8204	20020	19947	19871	19760	2,70	2,22	2,32	4,15
Royaume-Uni	908	720	575	373	63905	64351	64875	65383	0,14	0,11	0,09	0,06
Russie	12328	8913	6003	5591	143507	143667	146267	146545	0,86	0,62	0,41	0,38
Saint-Marin	4	5	4	13	34	34	33	33	1,18	1,47	1,21	3,94
Serbie	5058	2786	1235	1336	7182	7147	7114	7076	7,04	3,90	1,74	1,89
Slovaquie	464	324	353	309	5411	5416	5421	5426	0,86	0,60	0,65	0,57
Slovénie	496	352	213	239	2059	2061	2063	2064	2,41	1,71	1,03	1,16
Suède	362	272	212	138	9556	9645	9747	9851	0,38	0,28	0,22	0,14
Suisse	442	304	318	258	8039	8140	8238	8325	0,55	0,37	0,39	0,31
Turquie	3505	1584	2212	8308	75627	76668	77696	78741	0,46	0,21	0,28	1,06
Ukraine	13132	14181	6007	8658	45373	45246	45246	45246	2,89	3,13	1,33	1,91
<b>Total</b>	<b>65790</b>	<b>56208</b>	<b>40557</b>	<b>53493</b>	<b>820814</b>	<b>823320</b>	<b>828705</b>	<b>831904</b>	<b>0,80</b>	<b>0,68</b>	<b>0,49</b>	<b>0,64</b>

SOURCES 2015 et 2016 : site Internet d' Eurostat ("Population et conditions sociales").

L'ensemble des pays membres du Conseil de l'Europe comptaient au 1<sup>er</sup> janvier 2016 environ 832 millions d'habitants. Le nombre moyen de requêtes attribuées à une formation judiciaire pour 10 000 habitants est de 0,64 en 2016.

Tableau 3 Charge de travail de la Cour par stade procédural et formation judiciaire

Etat	Juge Unique et Comité cat. VI - VII	Chambre et Comité - attente premier examen cat. I - V	Communiquée	An attente d'une action du Gouvernement	Recevable	TOTAL
Albanie	10	266	212			488
Allemagne	107	37	64		5	213
Andorre			2		1	3
Arménie	28	1437	114		9	1588
Autriche	27	40	49		6	122
Azerbaïdjan	23	1254	365		20	1662
Belgique	25	300	31		5	361
Bosnie-Herzégovine	240	454	128	449	1	1272
Bulgarie	70	510	129		14	723
Chypre	9	26	18			53
Croatie	124	248	214		14	600
Denmark	5	12	6		2	25
Espagne	85	13	41		5	144
Estonie	33	18	11		1	63
Finlande	45	1	5		2	53
France	72	160	161		10	403
Georgie	26	1854	194		3	2077
Grèce	13	457	224		13	707
Hongrie	94	8028	827		13	8962
Irlande	3	5	5			13
Islande	1	14	13			28
Italie	276	4660	1213	15	16	6180
« L'ex-République yougoslave de Macédoine »	23	158	81		3	265
Lettonie	47	62	59		4	172
Liechtenstein						0
Lituanie	57	126	99		8	290
Luxembourg	8	6	9			23
Malte	2	24	26		4	56
République de Moldova	81	864	331	1	6	1283
Monaco		2	2			4
Monténégro	33	15	60		3	111
Norvège	11	40	10		1	62
Pays-Bas	80	143	32		1	256
Pologne	219	811	777		11	1818
Portugal	53	76	43		7	179
Rép. tchèque	37	54	46		10	147
Roumanie	350	3666	3253	95	38	7402
Royaume-Uni	29	143	51		8	231
Russie	549	3181	3613	361	117	7821
Saint-Marin	1	12	1			14
Serbie	73	482	180	453	2	1190
Slovaquie	50	75	39		5	169
Slovénie	52	80	48	1404	3	1587
Suède	14	5	12		3	34
Suisse	57	46	40		7	150
Turquie	437	9769	2324		45	12575
Ukraine	201	8425	9454		91	18171
<b>TOUS ETATS</b>	<b>3780</b>	<b>48059</b>	<b>24616</b>	<b>2778</b>	<b>517</b>	<b>79750</b>

Tableau 4 Déclarations unilatérales et règlements amiables de 2014 à 2016.

Etat	Déclaration Unilatérale			Règlement Amiable		
	2014	2015	2016	2014	2015	2016
Albanie			1		14	10
Allemagne	3	2	2	2		4
Andorre						
Arménie						
Autriche				8	2	7
Azerbaïdjan	11	6		23	19	9
Belgique			1	1	1	
Bosnie-Herzégovine	3	1	3		5	4
Bulgarie	3	5	4	9	4	11
Chypre			1			
Croatie	3	9	2	36	36	11
Danemark						
Espagne					1	
Estonie					1	2
Finlande		1		1		
France	9	3	2	4	1	2
Georgie	14	14	1	15	12	4
Grèce		24	15	54	128	146
Hongrie	1			31	61	98
Irlande	1					
Islande						
Italie	27	1853	811	9	9	279
« L'ex-République yougoslave de Macédoine »	38	5	10	69	19	26
Lettonie		2		1	4	1
Liechtenstein			1			
Lituanie					1	2
Luxembourg						
Malte			1		2	
République de Moldova	6	4	3	9	1	5
Monaco						
Monténégro			8	10	1	23
Norvège						
Pays-Bas	1	1	1	4	2	8
Pologne	26	33	12	83	113	27
Portugal	6	7	5	39	31	36
Rép. tchèque	1			1	5	2
Roumanie	64	116	111	51	168	352
Royaume-Uni	3		2	12	1	
Russie	161	194	215	78	43	354
San Marino						
Serbie	52	9	3	1016	291	5
Slovaquie	3	4	5	9	20	18
Slovénie	1	1		1	1	
Suède					2	
Suisse						
Turquie	2	18	65	84	139	103
Ukraine	63	658	482	36	520	456
<b>Grand Total</b>	<b>502</b>	<b>2970</b>	<b>1767</b>	<b>1696</b>	<b>1658</b>	<b>2005</b>



# Violations par article et par État<sup>1</sup>

2016

	Autres articles de la Convention																			PI-4								
	Total	Total	Total	2	2	3	3	3	4	5	6	6	6	7	8	9	10	11	12		13	14	PI-1	PI-2	PI-3			
Autres arrêts <sup>2</sup>	Total	Total	Total																									
Arrêts constatant au moins une violation	Total	Total	Total																									
Arrêts de non-violation	Total	Total	Total																									
Règlements amiables/Radiations	Total	Total	Total																									
Droit à la vie – atteinte à la vie																												
Absence d'enquête effective																												
Interdiction de la torture																												
Traitements inhumains ou dégradants																												
Absence d'enquête effective																												
Esclavage et travail forcé																												
Droit à la liberté et à la sûreté																												
Durée de procédure																												
Non-exécution																												
Pas de peine sans loi																												
Droit à la vie privée et familiale <sup>4</sup>																												
Liberté de pensée, de conscience, de religion																												
Liberté d'expression																												
Liberté de réunion et d'association																												
Droit au mariage																												
Droit à un recours effectif																												
Interdiction de la discrimination																												
Protection de la propriété																												
Droit à l'instruction																												
Droit à des élections libres																												
Droit à ne pas être jugé ou puni deux fois																												
Total	10	10	10											1	9									6				
Albanie	18	4	13																									
Allemagne	2	1	1																									
Andorre	15	13	2											1														4
Arménie	10	6	4																									
Autriche	16	16																										
Azerbaïdjan	11	5	5																									8
Belgique	2	2																										3
Bosnie-Herzégovine	37	33	2																									
Bulgarie	3	2	1																									
Cyprus	34	25	8																									
Croatie	3	1	2																									
Danemark	16	12	3																									
Espagne	5	3	2																									1
Estonie	228	222	5																									
Fédération de Russie	1	1																										15
Finlande	23	14	8																									
France	4	4																										
Georgie	45	41	4																									
Grèce	41	40																										1
Hongrie	0																											
Irlande	0																											7
Islande	15	10	3																									
Italie	16	9	7																									1
Lettonie																												1

1. Ce tableau a été généré automatiquement à partir des conclusions qui figurent dans les mémoires de chaque arrêt dans la base de données HUDOC.  
 2. Autres arrêts : satisfaction équitable, révision, exceptions préliminaires et incompétence.  
 3. Des affaires dans lesquelles la Cour conclut à une violation en cas d'expulsion vers un pays où le requérant serait susceptible de subir de mauvais traitements.  
 4. Les chiffres ci-dessous peuvent comporter des violations conditionnelles.



# Violations par article et par État<sup>1</sup>

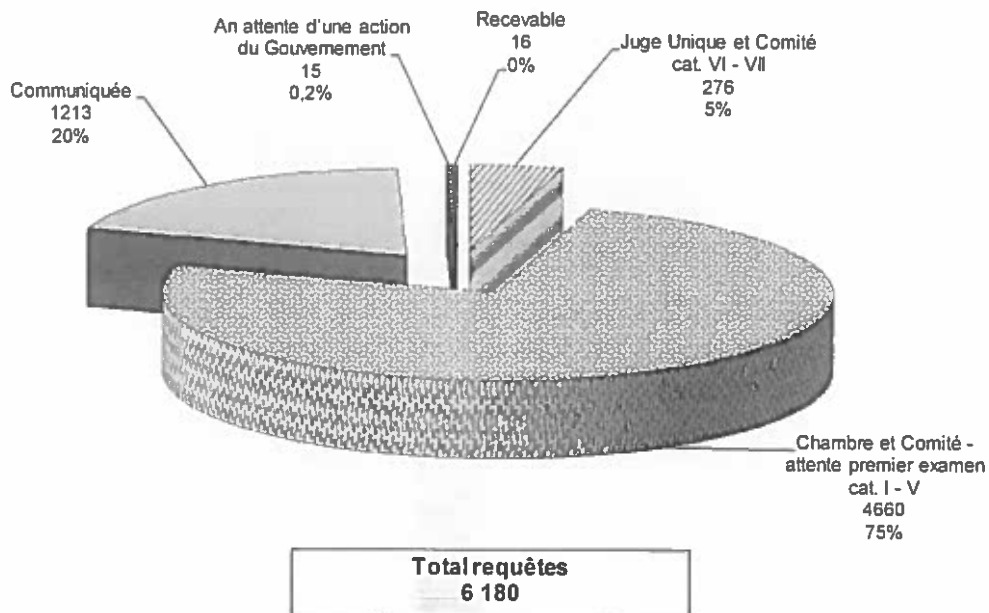
2016	Autres articles de la Convention																Total																				
	Autres articles de la Convention	Droit à ne pas être jugé ou puni deux fois	Droit à des élections libres	Droit à l'instruction	Protection de la propriété	Interdiction de la discrimination	Droit à un recours effectif	Droit au mariage	Liberté de réunion et d'association	Liberté d'expression	Liberté de pensée, de conscience, de religion	Droit à la vie privée et familiale <sup>4</sup>	Pos de peine sans loi	Non-exécution	Durée de procédure	Droit à un procès équitable <sup>4</sup>																					
	Total	Total	Total	2	3	3	3	3	3	3	4	5	6	6	7	8	9	10	11	12	13	14	PI-1	PI-2	PI-3	PI-4											
«l'ex-République yougoslave de Macédoine»	12	8	4										5	1		1										1											
Liechtenstein	1	1											1	1							1																
Lituanie	22	13	6	3					2	3		1	4	1	2						1						2										
Luxembourg	0																																				
Malte	8	7	1									6	2								1					2											
République de Moldova	23	19	2	2					10	4		4	6		1						3					2											
Monaco	0																																				
Monténégro	2	2										1	2																								
Norvège	2	2																																			
Pays-Bas	11	3	8						1			2	1																								
Pologne	26	19	7						1	10		1	1	1	3												1										
Portugal	19	17	2						1	10		7	8	1	4	3											5										
République slovaque	10	9		1								1	4														1	4									
République tchèque	5	2	3									3	1																								
Roumanie	86	71	6	4	5	1	5	28	12			7	16	8	1	7	1	1	1							2	2										
Royaume-Uni	14	7	6	1								3	2	1													1										
Saint-Marin	0																																				
Serbie	21	19	2						1			3	4	9	1												8		1	1							
Slovenie	4	2	1	1										2																							
Suède	5	4										3	1																								
Suisse	10	5	5									1	1														1										
Turquie	88	77	6						5	8	18	9	10														3	4	6	1							
Ukraine	73	70	3						2	12	2	21	14														1	15	2								
<b>Sous-total</b>	<b>829</b>	<b>134</b>	<b>14</b>	<b>20</b>	<b>24</b>	<b>55</b>	<b>3</b>	<b>193</b>	<b>71</b>	<b>11</b>	<b>1</b>	<b>286</b>	<b>176</b>	<b>106</b>	<b>40</b>	<b>2</b>	<b>74</b>	<b>4</b>	<b>37</b>	<b>17</b>	<b>1</b>	<b>135</b>	<b>13</b>	<b>106</b>	<b>0</b>	<b>9</b>	<b>3</b>	<b>35</b>									
<b>Total des arrêts</b>																																					

1. Ce tableau a été généré automatiquement à partir des conclusions qui figurent dans les métadonnées de chaque arrêt dans la base de données HUDOC.  
 2. Autres arrêts : satisfaction équitable, révision, exceptions préliminaires et incompétence.  
 3. Des affaires dans lesquelles la Cour conclut à une violation en cas d'expulsion vers un pays où le requérant serait susceptible de subir de mauvais traitements.  
 4. Les chiffres ci-dessous peuvent comporter des violations conditionnelles.  
 \* Quatre arrêts sont dirigés contre plusieurs États défendeurs : la Lituanie et la Suède ; la République de Moldova et la Fédération de Russie (2 arrêts) ; la Roumanie et la Bulgarie.



## Italie

Graphique 51 La charge de travail de la Cour par stade procédural et formation judiciaire



Graphique 52 Principales étapes procédurales du traitement des requêtes

