

## SUICIDI E TENTATIVI DI SUICIDIO NELLA POPOLAZIONE DETENUTA DAL 1990 AL 2014

*Dati del Dipartimento Amministrazione Penitenziaria - Elaborazione del Centro Studi di Ristretti Orizzonti*

Anni	Presenza media di detenuti durante l'anno	Detenuti suicidi durante l'anno	Tasso suicidi ogni 10.000 detenuti	Tentati suicidi	Tasso tentati suicidi ogni 10.000 detenuti	Normative vigenti e misure deflattive
1990	31.676	23	7,26	489	155,40	(T.U. Stupefacenti; DPR 309/90); (Legge Martelli Immigrazione; L. 39/1990)
1991	31.169	29	9,30	516	165,54	(Leggi contro la criminalità organizzata; L. 82/1991 e 203/1991)
1992	44.134	47	10,64	531	120,31	(Legge contro la criminalità organizzata; L. 356/1992)
1993	50.903	61	11,98	670	131,62	
1994	52.641	51	9,68	639	121,38	
1995	50.448	50	9,91	868	172,05	(Decreto Biondi sulla custodia cautelare; L. 332/95)
1996	48.528	46	9,47	709	146,10	
1997	49.306	55	11,15	773	155,97	(Legge 86/1997 sulle droghe)
1998	49.559	51	10,29	933	188,26	(L. Simeone - Saraceni; L. 165/98); (T.U. Immigrazione; D.Lgs 286/1998)
1999	51.072	53	10,37	920	180,01	
2000	53.322	61	11,40	892	167,28	(Nuovo Regolamento di Esecuzione delle Pene; DPR 230/2000)
2001	55.193	69	12,52	878	159,07	
2002	55.670	52	9,35	907	163,62	(Legge Bossi - Fini sull'immigrazione; L. 189/2002)
2003	55.432	57	10,28	859	154,08	(Indultino; Legge 207/2003)
2004	55.750	52	9,33	713	127,89	
2005	57.796	57	9,87	750	129,76	(Legge "ex - Cirielli"; L. 251/2005)
2006	49.264	50	10,16	640	129,91	(Indulto; L. 241/2006); (Legge Fini - Giovanardi sulle droghe; L. 49/2006)
2007	44.233	45	10,17	610	137,90	(Circ. 0181045/2007 "Regole di accoglienza dei nuovi giunti")
2008	51.167	46	8,99	683	133,48	(Circ. 434312/2008 "Prevenzione suicidi e tutela vita e salute dei detenuti")
2009	61.803	72	11,64	860	139,15	
2010	66.200	66	9,96	1.134	171,29	(Legge 199/2010 Cosiddetta "svuota-carceri")
2011	66.700	66	9,80	1.050	158,45	
2012	66.500	60	8,80	1.140	158,25	(Legge 9/2012 Cosiddetta "svuota-carceri" 2012)
2013	64.536	49	7,20	1.067	165,33	(Legge 94/2013 Cosiddetta "svuota-carceri" 2013)
2014	57.550	44	7,50	933	162,11	(Legge 10/2014 Cosiddetta "svuota-carceri" 2014)
<b>Totali</b>	<i>(Media)</i> <b>49.329</b>	<b>1.312</b>	<b>9,88</b>	<b>20.164</b>	<b>151,77</b>	

**N.B. Il tasso dei suicidi nella popolazione italiana è stato dello 0,50 ogni 10.000 residenti: in carcere la frequenza risulta circa 20 volte superiore.**

Questo rapporto non cambia anche se prendiamo in considerazione il numero complessivo dei detenuti "transitati" nelle carceri durante l'anno.

Dovremmo confrontarli infatti con i suicidi non solo dei "residenti" in Italia, ma di tutti coloro che vi sono transitati per lavoro, turismo, studio, etc.

## EPISODI DI AUTOLESIONISMO NELLA POPOLAZIONE DETENUTA DAL 1990 AL 2014

*Dati del Dipartimento Amministrazione Penitenziaria - Elaborazione del Centro Studi di Ristretti Orizzonti*

Anni	Presenza media di detenuti durante l'anno	Episodi di autolesionismo durante l'anno	Tasso % autolesionismo
1990	31.676	3.089	9,8
1991	31.169	3.310	10,6
1992	44.134	4.385	9,9
1993	50.903	5.441	10,7
1994	52.641	4.893	9,3
1995	50.448	4.763	9,4
1996	48.528	4.634	9,5
1997	49.306	5.706	11,6
1998	49.559	6.342	12,8
1999	51.072	6.536	12,8
2000	53.322	6.788	12,7
2001	55.193	6.352	11,5
2002	55.670	5.988	10,8
2003	55.432	5.804	10,5
2004	55.750	5.939	10,7
2005	57.796	5.481	9,5
2006	49.264	4.276	8,7
2007	44.233	3.687	8,3
2008	51.167	4.928	9,6
2009	61.438	5.657	9,2
2010	66.549	6.563	9,9
2011	66.700	5.630	8,4
2012	66.500	7.317	11,0
2013	64.536	6.902	10,7
2014	57.550	6.919	12,0
<b>Totali</b>	<b>52.821</b>	<b>137.330</b>	<b>10,4</b>
	<i>Media</i>	<i>Totale</i>	<i>Media</i>

### *Normative vigenti e misure deflattive (in rosso)*

(T.U. stupefacenti; DPR 309/90); (Legge Martelli Immigrazione; L. 39/1990)

(Leggi contro la criminalità organizzata; L. 82/1991 e 203/1991)

(Legge contro la criminalità organizzata; L. 356/1992)

(Decreto Biondi sulla custodia cautelare; L. 332/95)

(Legge 86/1997)

(L. Simeone - Saraceni; L. 165/98); (T.U. Immigrazione; D.Lgs 286/1998)

(Nuovo Regolamento di Esecuzione delle Pene; DPR 230/2000)

(Legge Bossi - Fini; L. 189/2002)

(Indultino; Legge 207/2003)

(Legge "ex - Cirielli"; L. 251/2005)

(Indulto; L. 241/2006); (Legge Fini - Giovanardi; L. 49/2006)

(Circolare 0181045/2007 "Regole di accoglienza dei nuovi giunti")

(Circolare 434312/2008 "Prevenzione dei suicidi e tutela della vita e della salute delle persone detenute")

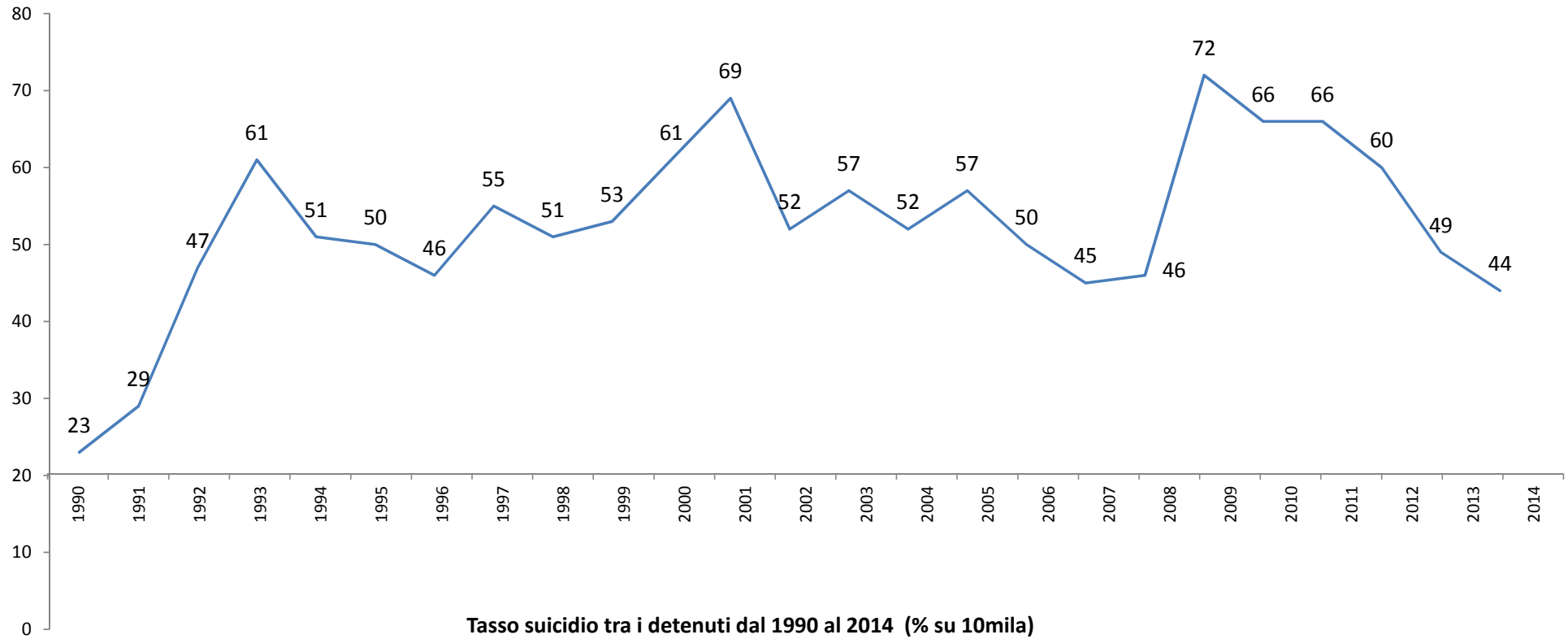
(Legge 199/2010 Cosiddetta "svuota-carceri")

(Legge 9/2012 Cosiddetta "svuota-carceri" 2012)

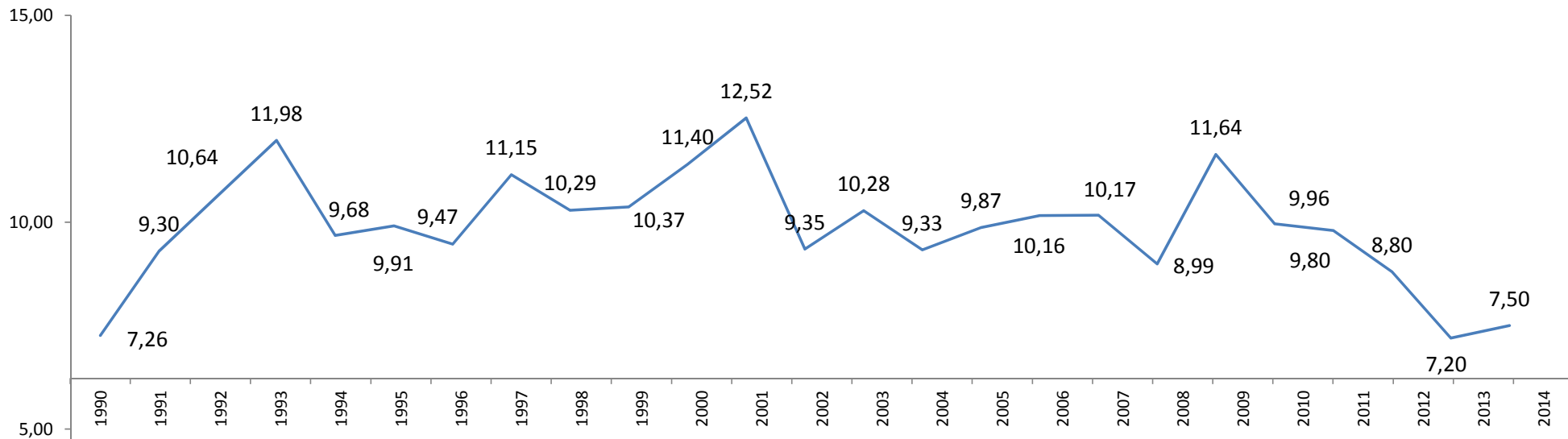
(Legge 94/2013 Cosiddetta "svuota-carceri" 2013)

(Legge 10/2014 Cosiddetta "svuota-carceri" 2014)

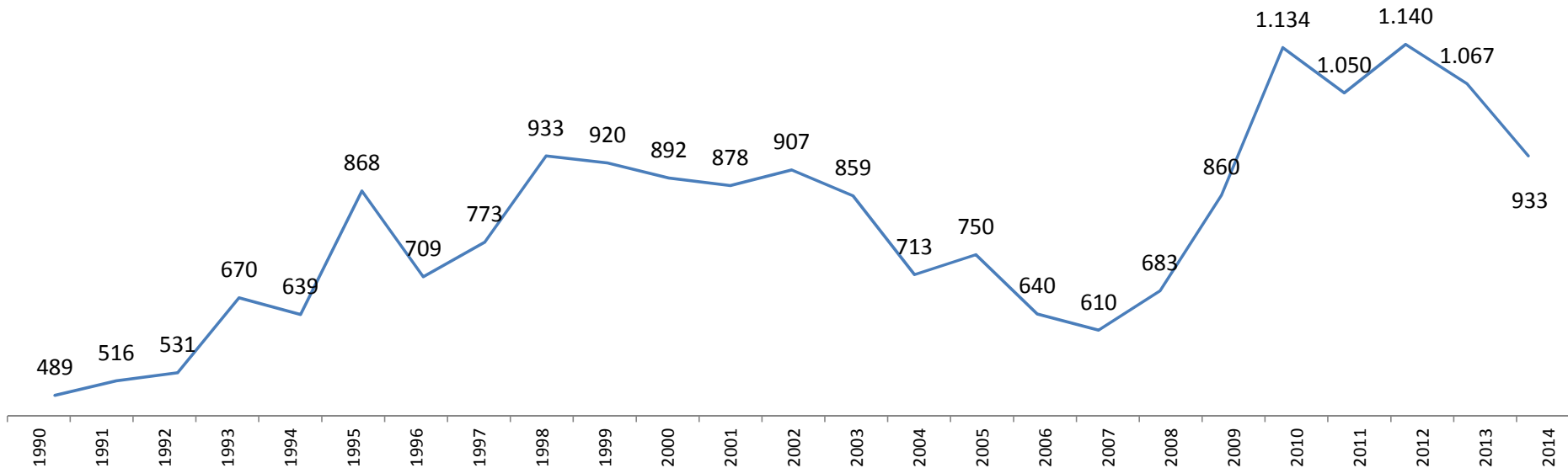
**Detenuti morti per suicidio dal 1990 al 2014**



**Tasso suicidio tra i detenuti dal 1990 al 2014 (% su 10mila)**



**Tentativi di suicidio tra i detenuti dal 1990 al 2014**



**Episodi di autolesionismo nella popolazione detenuta 1990 al 2014**

