

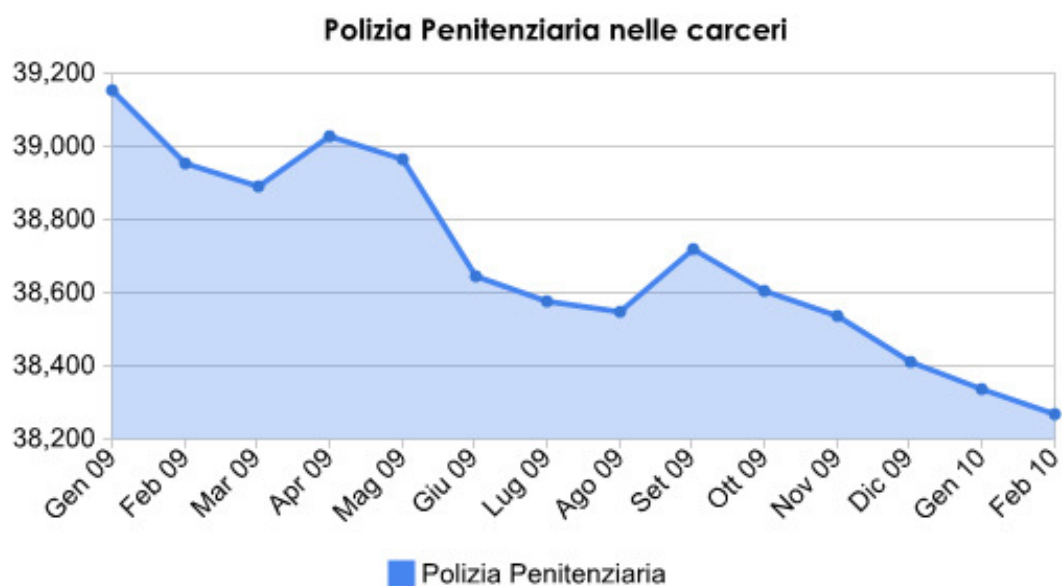
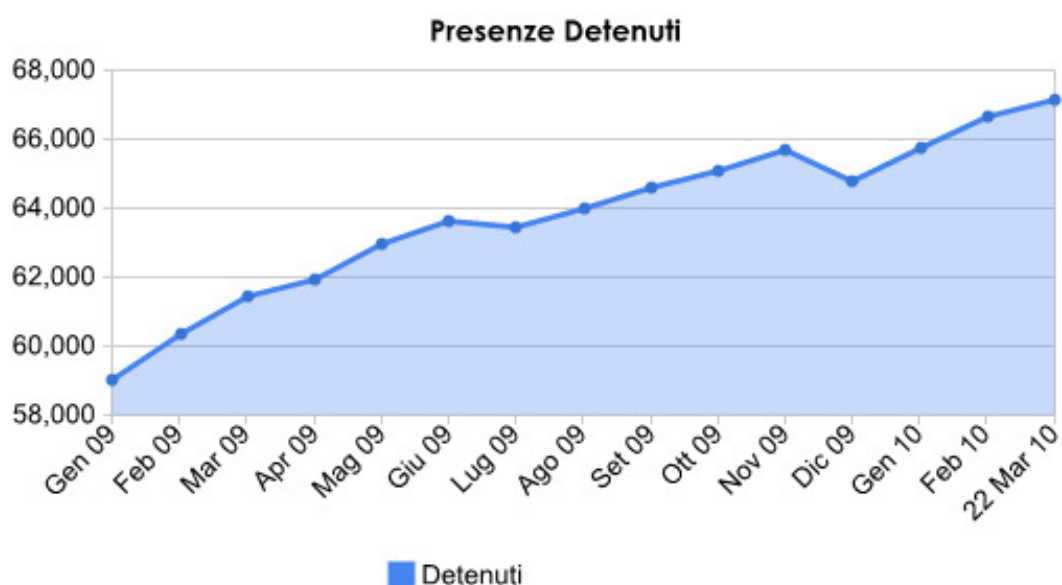
STATISTICHE DELLE PRESENZE NEGLI ISTITUTI PENITENZIARI ITALIANI

(presenze persone detenute e personale di Polizia Penitenziaria)

Dati aggiornati al 22 Marzo 2010

Fonte DAP, elaborazione dati Associazione Pianeta Carcere in collaborazione con Sappe

www.pianetacarcere.itwww.sappe.it



Nazionalità	Imputati	Condannati	Internati	Da impostare	Totale
Italiana	16.911 (25,17%)	23.479 (34,90%)	1.662	145	42.197
Straniera	13.087 (19,48%)	11.692 (17,40%)	160	42	24.981
Totale	29.998 (44,65%)	35.171 (52,35)	1.822	187	67.178

2009	Polizia Penitenziaria	Detenuti
Gennaio	39.156	59.060
Febbraio	38.956 ↓	60.350 ↑
Marzo	38.892 ↓	61.445 ↑
Aprile	39.029 ↑	61.956 ↑
Maggio	38.967 ↓	62.961 ↑
Giugno	38.643 ↓	63.630 ↑
Luglio	38.578 ↓	63.472 ↓
Agosto	38.549 ↓	63.981 ↑
Settembre	38.719 ↑	64.595 ↑
Ottobre	38.604 ↓	65.108 ↑
Novembre	38.537 ↓	65.688 ↑
Dicembre	38.410 ↓	64.791 ↓
2010	Polizia Penitenziaria	Detenuti
Gennaio	38.337 ↓	65.737 ↑
Febbraio	38.271 ↓	66.692 ↑
22 marzo	-	67.178 ↑

Gli ultimi dati disponibili della Polizia Penitenziaria sono del 28 febbraio 2010

RIEPILOGO NAZIONALE



PRESENZE PERSONE DETENUTE

Capienza regolamentare 44135

Capienza tollerabile 66483

Detenuti presenti 67178

Presenze stranieri 24981 37,18%

Presenze:

100% della tollerabile

152% di quella regolamentare



POLIZIA PENITENZIARIA* (che lavora negli Istituti penitenziari)

Personale previsto 41548

Personale presente 35287 (84%)

* Per il personale di Polizia Penitenziaria i dati sono aggiornati al 28 febbraio 2010

RIEPILOGO REGIONI



ABRUZZO

[↗](#) [Dettagli Regione](#)



PRESENZE PERSONE DETENUTE

Capienza regolamentare 1455

Capienza tollerabile 2208

Detenuti presenti 1904

Presenze stranieri
420 22,05%

Presenze:

86% della tollerabile

130% di quella regolamentare



POLIZIA PENITENZIARIA* (che lavora negli Istituti penitenziari)

Personale previsto 1323

Personale presente 1213 (91%)



BASILICATA

[Dettagli Regione](#)



PRESENZE PERSONE DETENUTE

Capienza regolamentare 440

Capienza tollerabile 672

Detenuti presenti 551

Presenze
stranieri 93 16,87%

Presenze:
81% della tollerabile
125% di quella regolamentare



POLIZIA PENITENZIARIA* (che lavora negli Istituti penitenziari)

Personale previsto 447

Personale presente 439 (98%)



CALABRIA

[Dettagli Regione](#)



PRESENZE PERSONE DETENUTE

Capienza regolamentare 1849

Capienza tollerabile 3007

Detenuti presenti 2936

Presenze stranieri 815 27,75%

Presenze:

97% della tollerabile

158% di quella regolamentare



POLIZIA PENITENZIARIA* (che lavora negli Istituti penitenziari)

Personale previsto 1498

Personale presente 1554 (103%)



CAMPANIA

[Dettagli Regione](#)



PRESENZE PERSONE DETENUTE

Capienza regolamentare 5311

Capienza tollerabile 7217

Detenuti presenti 8063

Presenze
stranieri 12,35%
996

Presenze:
111% della tollerabile
151% di quella regolamentare



POLIZIA PENITENZIARIA* (che lavora negli Istituti penitenziari)

Personale previsto 4838

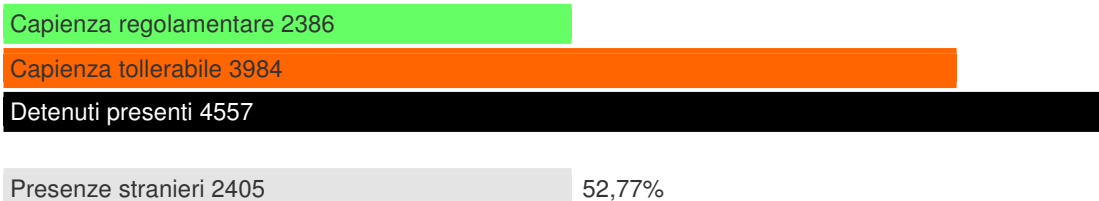
Personale presente 4586 (94%)



EMILIA ROMAGNA [↗ Dettagli Regione](#)



PRESENZE PERSONE DETENUTE



Presenze:
114% della tollerabile
190% di quella regolamentare



POLIZIA PENITENZIARIA* (che lavora negli Istituti penitenziari)





FRIULI VENEZIA GIULIA [↗ Dettagli Regione](#)



PRESENZE PERSONE DETENUTE



Presenze:

106% della tollerabile

163% di quella regolamentare



POLIZIA PENITENZIARIA* (che lavora negli Istituti penitenziari)





LAZIO

[▶ Dettagli Regione](#)



PRESENZE PERSONE DETENUTE

Capienza regolamentare 4614

Capienza tollerabile 6957

Detenuti presenti 6073

Presenze stranieri 2262 37,24%

Presenze:

87% della tollerabile

131% di quella regolamentare



POLIZIA PENITENZIARIA* (che lavora negli Istituti penitenziari)

Personale previsto 4136

Personale presente 3370 (81%)



LIGURIA

[Dettagli Regione](#)



PRESENZE PERSONE DETENUTE

Capienza regolamentare 1140

Capienza tollerabile 1594

Detenuti presenti 1725

Presenze stranieri 948

54,95%

Presenze:

108% della tollerabile

151% di quella regolamentare



POLIZIA PENITENZIARIA* (che lavora negli Istituti penitenziari)

Personale previsto 1264

Personale presente 873 (69%)



LOMBARDIA

[Dettagli Regione](#)



PRESENZE PERSONE DETENUTE

Capienza regolamentare 5540

Capienza tollerabile 8587

Detenuti presenti 9040

Presenze stranieri 4055

44,85%

Presenze:

105% della tollerabile

163% di quella regolamentare



POLIZIA PENITENZIARIA* (che lavora negli Istituti penitenziari)

Personale previsto 5353

Personale presente 4143 (77%)



MARCHE

[↗ Dettagli Regione](#)



PRESENZE PERSONE DETENUTE

Capienza regolamentare 753

Capienza tollerabile 1068

Detenuti presenti 1106

Presenze stranieri 471

42,58%

Presenze:

103% della tollerabile

146% di quella regolamentare



POLIZIA PENITENZIARIA* (che lavora negli Istituti penitenziari)

Personale previsto 764

Personale presente 602 (78%)



MOLISE

[Dettagli Regione](#)



PRESENZE PERSONE DETENUTE

Capienza regolamentare 354

Capienza tollerabile 507

Detenuti presenti 447

Presenze stranieri
107 23,93%

Presenze:
88% della tollerabile
126% di quella regolamentare



POLIZIA PENITENZIARIA* (che lavora negli Istituti penitenziari)

Personale previsto 281

Personale presente 364 (129%)

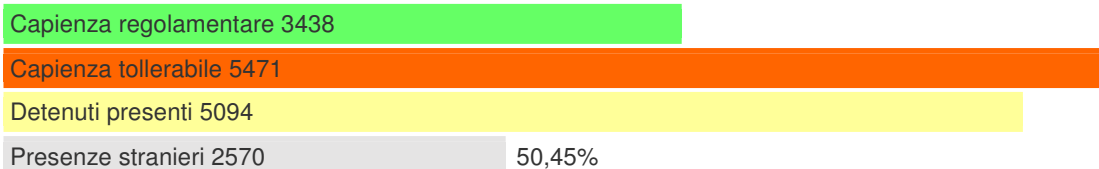


PIEMONTE

[Dettagli Regione](#)




PRESENZE PERSONE DETENUTE



Presenze:
93% della tollerabile
148% di quella regolamentare



POLIZIA PENITENZIARIA* (che lavora negli Istituti penitenziari)





PUGLIA

[Dettagli Regione](#)



PRESENZE PERSONE DETENUTE

Capienza regolamentare 2551

Capienza tollerabile 4007

Detenuti presenti 4363

Presenze stranieri
833 19,09%

Presenze:
108% della tollerabile
171% di quella regolamentare



POLIZIA PENITENZIARIA* (che lavora negli Istituti penitenziari)

Personale previsto 2530

Personale presente 2687 (106%)

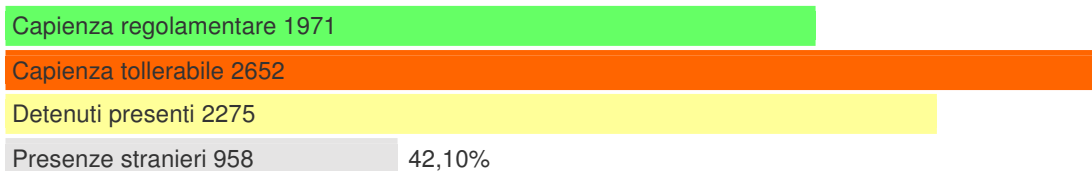


SARDEGNA

[➔ Dettagli Regione](#)



PRESENZE PERSONE DETENUTE




Presenze:

85% della tollerabile

115% di quella regolamentare



POLIZIA PENITENZIARIA* (che lavora negli Istituti penitenziari)





SICILIA

[▶ Dettagli Regione](#)



PRESENZE PERSONE DETENUTE

Capienza regolamentare 5086

Capienza tollerabile 7630

Detenuti presenti 8145

Presenze stranieri 2074 25,46%

Presenze:

106% della tollerabile

160% di quella regolamentare



POLIZIA PENITENZIARIA* (che lavora negli Istituti penitenziari)

Personale previsto 4920

Personale presente 4408 (89%)

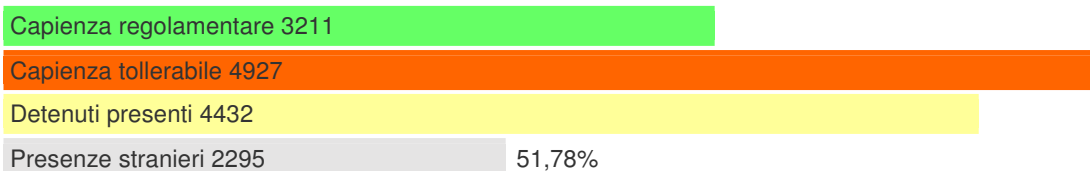


TOSCANA

[Dettagli Regione](#)




PRESENZE PERSONE DETENUTE



Presenze:
89% della tollerabile
138% di quella regolamentare



POLIZIA PENITENZIARIA* (che lavora negli Istituti penitenziari)





TRENTINO ALTO ADIGE

[Dettagli Regione](#)



PRESENZE PERSONE DETENUTE

Capienza regolamentare 256

Capienza tollerabile 294

Detenuti presenti 415

Presenze stranieri 274

66,02%

Presenze:

141% della tollerabile

162% di quella regolamentare



POLIZIA PENITENZIARIA* (che lavora negli Istituti penitenziari)

Personale previsto 206

Personale presente 210 (101%)

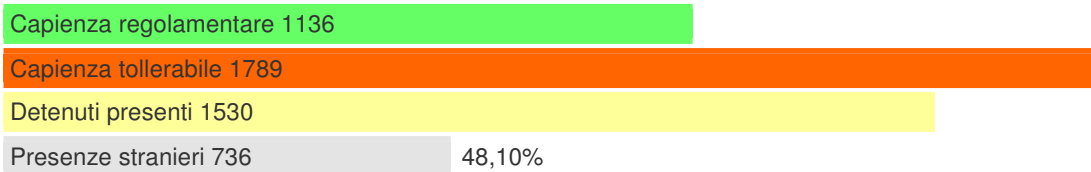


UMBRIA

[Dettagli Regione](#)




PRESENZE PERSONE DETENUTE



Presenze:
85% della tollerabile
134% di quella regolamentare



POLIZIA PENITENZIARIA* (che lavora negli Istituti penitenziari)





VALLE D'AOSTA [➔ Dettagli Regione](#)



PRESENZE PERSONE DETENUTE



Presenze:

140% della tollerabile

146% di quella regolamentare



POLIZIA PENITENZIARIA* (che lavora negli Istituti penitenziari)





VENETO

[Dettagli Regione](#)



PRESENZE PERSONE DETENUTE

Capienza regolamentare 1915

Capienza tollerabile 2883

Detenuti presenti 3361

Presenze stranieri 1948

57,95%

Presenze:

116% della tollerabile

175% di quella regolamentare



POLIZIA PENITENZIARIA* (che lavora negli Istituti penitenziari)

Personale previsto 1866

Personale presente 1420 (76%)