

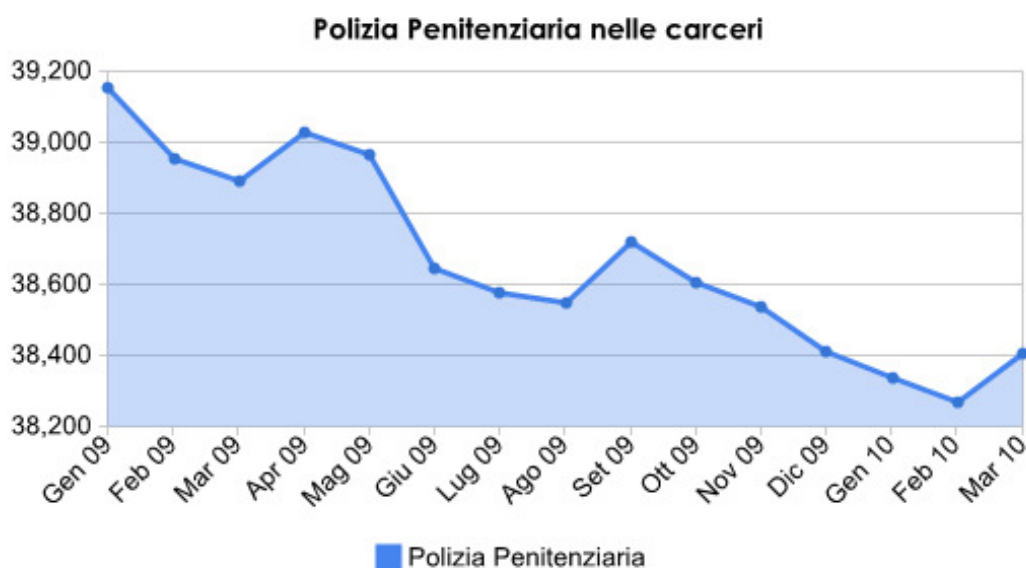
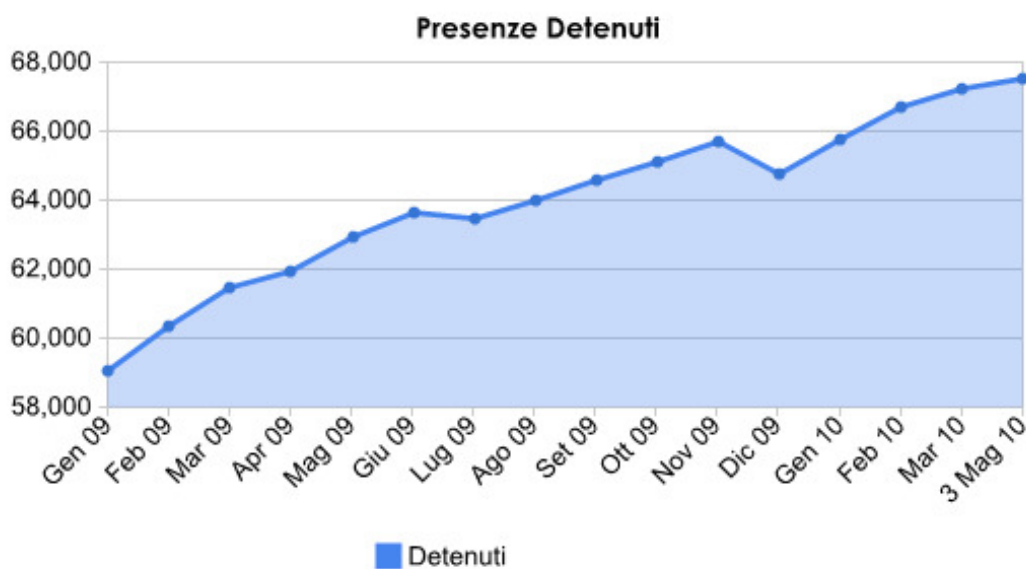
STATISTICHE DELLE PRESENZE NEGLI ISTITUTI PENITENZIARI ITALIANI

(presenze persone detenute e personale di Polizia Penitenziaria)

Dati aggiornati al 3 Maggio 2010

Fonte DAP, elaborazione dati Associazione Pianeta Carcere in collaborazione con Sappe

www.pianetacarcere.it - www.sappe.it



Nazionalità	Imputati	Condannati	Internati	Da impostare	Totale
Italiana	16.961 (25,11%)	23.913 (35,40%)	1.634	90	42.598
Straniera	12.808 (18,96%)	11.939 (17,67%)	163	34	24.944
Totale	29.769 (44,07%)	35.852 (53,08)	1.797	124	67.542

2009	Polizia Penitenziaria	Detenuti
Gennaio	39.156	59.060
Febbraio	38.956 ↓	60.350 ↑
Marzo	38.892 ↓	61.445 ↑
Aprile	39.029 ↑	61.956 ↑
Maggio	38.967 ↓	62.961 ↑
Giugno	38.643 ↓	63.630 ↑
Luglio	38.578 ↓	63.472 ↓
Agosto	38.549 ↓	63.981 ↑
Settembre	38.719 ↑	64.595 ↑
Ottobre	38.604 ↓	65.108 ↑
Novembre	38.537 ↓	65.688 ↑
Dicembre	38.410 ↓	64.791 ↓
2010	Polizia Penitenziaria	Detenuti
Gennaio	38.337 ↓	65.737 ↑
Febbraio	38.271 ↓	66.692 ↑
Marzo	38.408 ↑	67.206 ↑
Aprile	-	-
3 maggio	-	67.542 ↑
Gli ultimi dati disponibili della Polizia Penitenziaria sono del 31 marzo 2010		

RIEPILOGO NAZIONALE



PRESENZE PERSONE DETENUTE

Capienza regolamentare 44218

Capienza tollerabile 66905

Detenuti presenti 67542

Presenze stranieri 24944 36,93%

Presenze:

100% della tollerabile

152% di quella
regolamentare



POLIZIA PENITENZIARIA* (che lavora negli Istituti penitenziari)

Personale previsto 41586

Personale presente 34988 (84%)

* Per il personale di Polizia Penitenziaria i dati sono aggiornati al 31 marzo 2010. Il dato si riferisce al personale in forza presso gli istituti penitenziari (Commissari esclusi).

RIEPILOGO REGIONI



ABRUZZO

[➔ Dettagli Regione](#)



PRESENZE PERSONE DETENUTE

Capienza regolamentare 1455

Capienza tollerabile 2208

Detenuti presenti 1847

Presenze
stranieri 395 21,38%

Presenze:

83% della tollerabile

126% di quella regolamentare



POLIZIA PENITENZIARIA* (che lavora negli Istituti penitenziari)

Personale previsto 1323

Personale presente 1213 (91%)



BASILICATA [Dettagli Regione](#)



PRESENZE PERSONE DETENUTE

Capienza regolamentare 440

Capienza tollerabile 672

Detenuti presenti 551

Presenze

stranieri 15,42%

85

Presenze:

81% della tollerabile

125% di quella regolamentare



POLIZIA PENITENZIARIA* (che lavora negli Istituti penitenziari)

Personale previsto 447

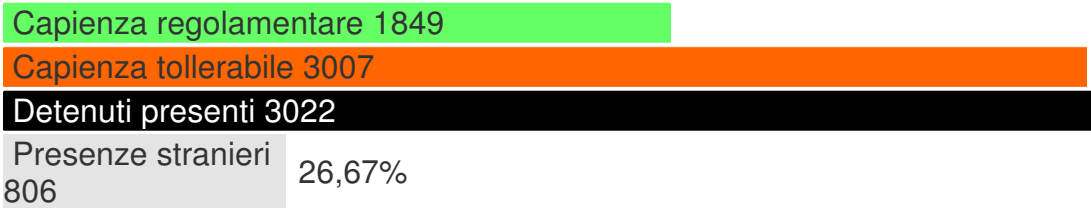
Personale presente 439 (98%)



CALABRIA [Dettagli Regione](#)



PRESENZE PERSONE DETENUTE



Presenze:
100% della tollerabile
163% di quella regolamentare



POLIZIA PENITENZIARIA* (che lavora negli Istituti penitenziari)





CAMPANIA

[Dettagli Regione](#)



PRESENZE PERSONE DETENUTE

Capienza regolamentare 5259

Capienza tollerabile 7215

Detenuti presenti 7950

Presenze

stranieri 12,47%

992

Presenze:

110% della tollerabile

151% di quella regolamentare



POLIZIA PENITENZIARIA* (che lavora negli Istituti penitenziari)

Personale previsto 4838

Personale presente 4586 (94%)



EMILIA ROMAGNA

[Dettagli Regione](#)



PRESENZE PERSONE DETENUTE

Capienza regolamentare 2384

Capienza tollerabile 3984

Detenuti presenti 4568

Presenze stranieri 2401

52,56%

Presenze:

114% della tollerabile

191% di quella regolamentare



POLIZIA PENITENZIARIA* (che lavora negli Istituti penitenziari)

Personale previsto 2401

Personale presente 1788 (74%)



FRIULI VENEZIA GIULIA

[☐ Dettagli Regione](#)



PRESENZE PERSONE DETENUTE

Capienza regolamentare 548

Capienza tollerabile 841

Detenuti presenti 910

Presenze stranieri 552

60,65%

Presenze:

108% della tollerabile

166% di quella regolamentare



POLIZIA PENITENZIARIA* (che lavora negli Istituti penitenziari)

Personale previsto 651

Personale presente 505 (77%)



LAZIO

[Dettagli Regione](#)



PRESENZE PERSONE DETENUTE

Capienza regolamentare 4629

Capienza tollerabile 7233

Detenuti presenti 6246

Presenze stranieri 2347 37,57%

Presenze:

86% della tollerabile

134% di quella regolamentare



POLIZIA PENITENZIARIA* (che lavora negli Istituti penitenziari)

Personale previsto 4136

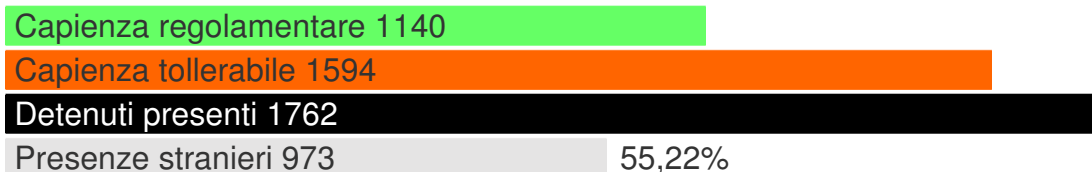
Personale presente 3370 (81%)



LIGURIA [Dettagli Regione](#)



PRESENZE PERSONE DETENUTE



Presenze:
110% della tollerabile
154% di quella regolamentare



POLIZIA PENITENZIARIA* (che lavora negli Istituti penitenziari)





LOMBARDIA [Dettagli Regione](#)



PRESENZE PERSONE DETENUTE

Capienza regolamentare 5540

Capienza tollerabile 8587

Detenuti presenti 9056

Presenze stranieri 4025 44,44%

Presenze:

105% della tollerabile

163% di quella regolamentare



POLIZIA PENITENZIARIA* (che lavora negli Istituti penitenziari)

Personale previsto 5353

Personale presente 4143 (77%)



MARCHE

[Dettagli Regione](#)



PRESENZE PERSONE DETENUTE

Capienza regolamentare 762

Capienza tollerabile 1067

Detenuti presenti 1099

Presenze stranieri 469 42,67%

Presenze:

102% della tollerabile

144% di quella regolamentare



POLIZIA PENITENZIARIA* (che lavora negli Istituti penitenziari)

Personale previsto 764

Personale presente 602 (78%)



MOLISE

[Dettagli Regione](#)



PRESENZE PERSONE DETENUTE

Capienza regolamentare 354

Capienza tollerabile 507

Detenuti presenti 442

Presenze
stranieri 99 22,39%

Presenze:

87% della tollerabile

124% di quella regolamentare



POLIZIA PENITENZIARIA* (che lavora negli Istituti penitenziari)

Personale previsto 281

Personale presente 364 (129%)



PIEMONTE [Dettagli Regione](#)



PRESENZE PERSONE DETENUTE

Capienza regolamentare 3438

Capienza tollerabile 5471

Detenuti presenti 5082

Presenze stranieri 2517 49,52%

Presenze:
92% della tollerabile
147% di quella regolamentare



POLIZIA PENITENZIARIA* (che lavora negli Istituti penitenziari)

Personale previsto 3516

Personale presente 2609 (74%)



PUGLIA [Dettagli Regione](#)



PRESENZE PERSONE DETENUTE

Capienza regolamentare 2551

Capienza tollerabile 4007

Detenuti presenti 4410

Presenze
stranieri 818 18,54%

Presenze:

110% della tollerabile

172% di quella regolamentare



POLIZIA PENITENZIARIA* (che lavora negli Istituti penitenziari)

Personale previsto 2530

Personale presente 2687 (106%)



SARDEGNA

[Dettagli Regione](#)



PRESENZE PERSONE DETENUTE

Capienza regolamentare 1970

Capienza tollerabile 2656

Detenuti presenti 2314

Presenze stranieri 990 42,78%

Presenze:

87% della tollerabile

117% di quella regolamentare



POLIZIA PENITENZIARIA* (che lavora negli Istituti penitenziari)

Personale previsto 1324

Personale presente 1285 (97%)



SICILIA

[Dettagli Regione](#)



PRESENZE PERSONE DETENUTE

Capienza regolamentare 5202

Capienza tollerabile 7763

Detenuti presenti 8205

Presenze stranieri
2070 25,22%

Presenze:

105% della tollerabile

157% di quella regolamentare



POLIZIA PENITENZIARIA* (che lavora negli Istituti penitenziari)

Personale previsto 4920

Personale presente 4408 (89%)

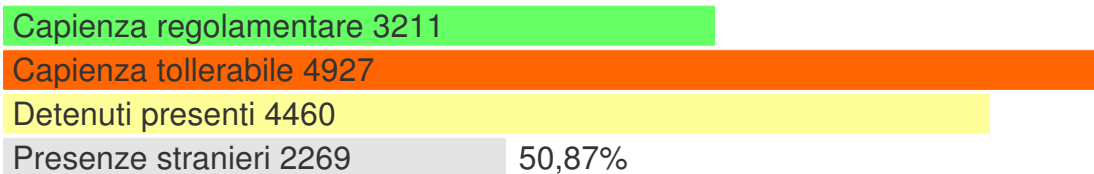


TOSCANA

[Dettagli Regione](#)



PRESENZE PERSONE DETENUTE



Presenze:
90% della tollerabile
138% di quella regolamentare



POLIZIA PENITENZIARIA* (che lavora negli Istituti penitenziari)





TRENTINO ALTO ADIGE

[Dettagli Regione](#)



PRESENZE PERSONE DETENUTE

Capienza regolamentare 258

Capienza tollerabile 326

Detenuti presenti 436

Presenze stranieri 284

65,13%

Presenze:

133% della tollerabile

168% di quella regolamentare



POLIZIA PENITENZIARIA* (che lavora negli Istituti penitenziari)

Personale previsto 206

Personale presente 210 (101%)



UMBRIA

[Dettagli Regione](#)



PRESENZE PERSONE DETENUTE

Capienza regolamentare 1132

Capienza tollerabile 1769

Detenuti presenti 1562

Presenze stranieri 749 47,95%

Presenze:

88% della tollerabile

137% di quella regolamentare



POLIZIA PENITENZIARIA* (che lavora negli Istituti penitenziari)

Personale previsto 1060

Personale presente 797 (75%)



VALLE D'AOSTA

[Dettagli Regione](#)



PRESENZE PERSONE DETENUTE

Capienza regolamentare 181

Capienza tollerabile 188

Detenuti presenti 258

Presenze stranieri 181

70,15%

Presenze:

137% della tollerabile

142% di quella regolamentare



POLIZIA PENITENZIARIA* (che lavora negli Istituti penitenziari)

Personale previsto 187

Personale presente 147 (78%)



VENETO

[Dettagli Regione](#)



PRESENZE PERSONE DETENUTE

Capienza regolamentare 1915

Capienza tollerabile 2883

Detenuti presenti 3362

Presenze stranieri 1922

57,16%

Presenze:

116% della tollerabile

175% di quella regolamentare



POLIZIA PENITENZIARIA* (che lavora negli Istituti penitenziari)

Personale previsto 1866

Personale presente 1420 (76%)