

STATISTICHE DELLE PRESENZE NEGLI ISTITUTI PENITENZIARI ITALIANI

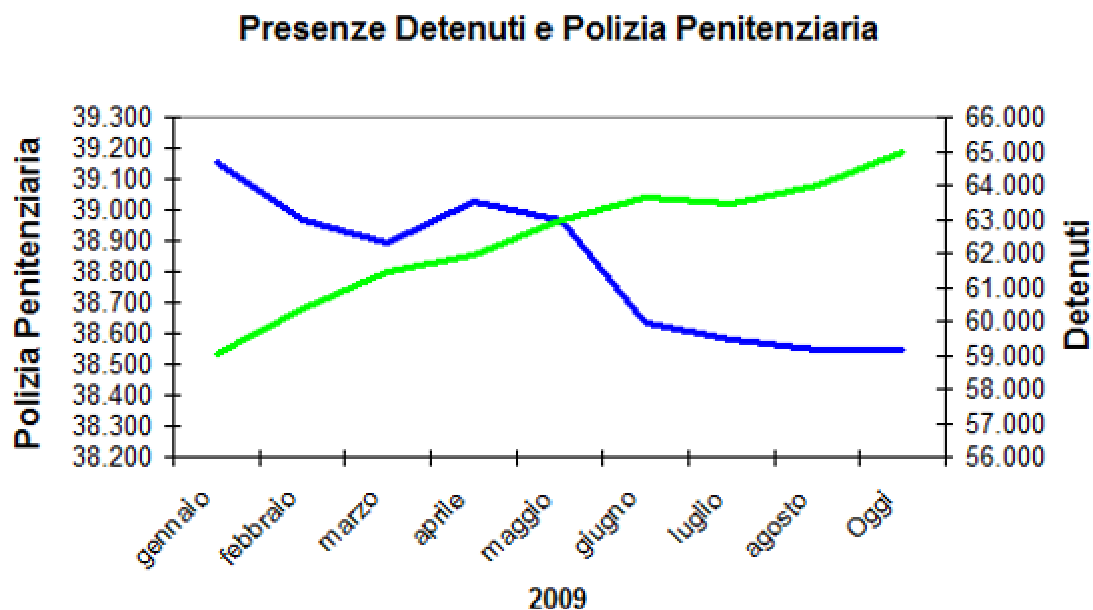
(presenze persone detenute e personale di Polizia Penitenziaria)

Dati aggiornati al 15 ottobre 2009

Fonte DAP, elaborazione dati Associazione Pianeta Carcere in collaborazione con Sappe

www.pianetacarcere.it

www.sappe.it



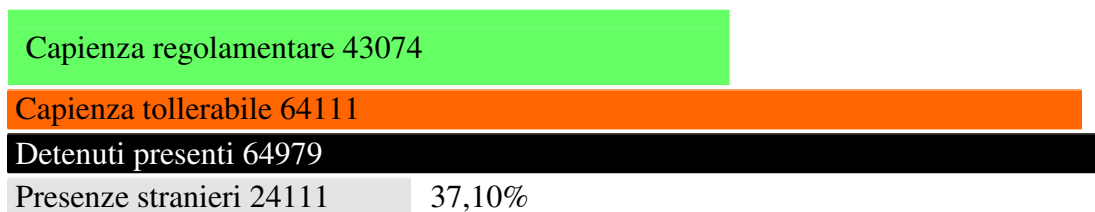
2009	Polizia Penitenziaria	Detenuti
Gennaio	39.156	59.060
Febbraio	38.956 ↓	60.350 ↑
Marzo	38.892 ↓	61.445 ↑
Aprile	39.029 ↑	61.956 ↑
Maggio	38.967 ↓	62.961 ↑
Giugno	38.643 ↓	63.630 ↑
Luglio	38.578 ↓	63.472 ↑
Agosto	38.549 ↓	63.981 ↓
Oggi *	38.549 ↓	64.979 ↑

* I dati riferiti alla Polizia Penitenziaria sono aggiornati al 31 agosto 2009

RIEPILOGO NAZIONALE



PRESENZE PERSONE DETENUTE



Presenze:
100% della tollerabile
150% di quella regolamentare



POLIZIA PENITENZIARIA* (che lavora negli Istituti penitenziari)



* Per il personale di Polizia Penitenziaria i dati sono aggiornati al 31 agosto 2009

RIEPILOGO REGIONI

(presenze persone detenute e personale di Polizia Penitenziaria)

** Per la Regione Umbria, alla voce "personale previsto", non è presente quello destinato al Carcere di Perugia Capanne che ha una capienza regolamentare di 352 posti. Per Istituti di quella capienza, in media, sono considerati necessari 280 Poliziotti Penitenziari.



ABRUZZO

[➔ Dettagli Regione](#)



PRESENZE PERSONE DETENUTE

Capienza regolamentare 1475

Capienza tollerabile 2247

Detenuti presenti 1897

Presenze stranieri 479 25,25%

Presenze:

84% della tollerabile

128% di quella regolamentare



POLIZIA PENITENZIARIA* (che lavora negli Istituti penitenziari)

Personale previsto 1323

Personale presente 1236 (93%)



BASILICATA

[📍 Dettagli Regione](#)



PRESENZE PERSONE DETENUTE

Capienza regolamentare 440

Capienza tollerabile 671

Detenuti presenti 622

Presenze
stranieri 147 23,63%

Presenze:

92% della tollerabile

141% di quella regolamentare



POLIZIA PENITENZIARIA* (che lavora negli Istituti penitenziari)

Personale previsto 447

Personale presente 450 (100%)



CALABRIA

[📍 Dettagli Regione](#)



PRESENZE PERSONE DETENUTE

Capienza regolamentare 1778

Capienza tollerabile 2966

Detenuti presenti 2851

Presenze stranieri
751 26,34%

Presenze:

96% della tollerabile

160% di quella regolamentare



POLIZIA PENITENZIARIA* (che lavora negli Istituti penitenziari)

Personale previsto 1498

Personale presente 1546 (103%)



CAMPANIA [➔ Dettagli Regione](#)



PRESENZE PERSONE DETENUTE




Presenze
stranieri 13,13%
1025

Presenze:
107% della tollerabile
145% di quella regolamentare



POLIZIA PENITENZIARIA* (che lavora negli Istituti penitenziari)





EMILIA ROMAGNA [➔ Dettagli Regione](#)



PRESENZE PERSONE DETENUTE

Capienza regolamentare 2408

Capienza tollerabile 3796

Detenuti presenti 4610

Presenze stranieri 2395

51,95%

Presenze:

121% della tollerabile

191% di quella regolamentare



POLIZIA PENITENZIARIA* (che lavora negli Istituti penitenziari)

Personale previsto 2401

Personale presente 1786 (74%)

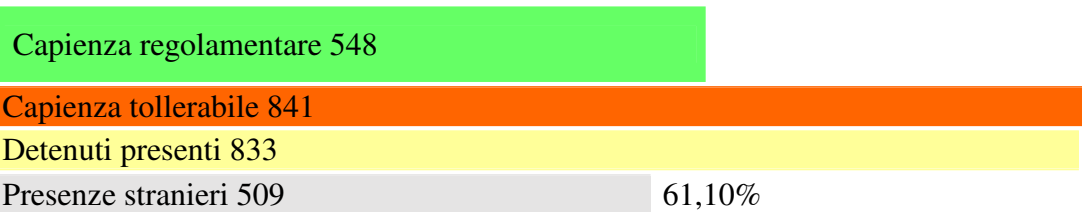


FRIULI VENEZIA GIULIA

[📍 Dettagli Regione](#)




PRESENZE PERSONE DETENUTE



Presenze:
99% della tollerabile
152% di quella regolamentare



POLIZIA PENITENZIARIA* (che lavora negli Istituti penitenziari)



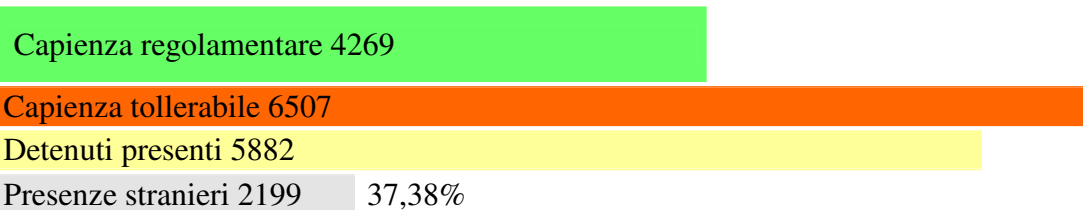


LAZIO

[↗ Dettagli Regione](#)




PRESENZE PERSONE DETENUTE



Presenze:
90% della tollerabile
137% di quella regolamentare



POLIZIA PENITENZIARIA* (che lavora negli Istituti penitenziari)





LIGURIA [➔ Dettagli Regione](#)



PRESENZE PERSONE DETENUTE



Presenze stranieri 917 54,97%

Presenze:

104% della tollerabile

146% di quella regolamentare



POLIZIA PENITENZIARIA* (che lavora negli Istituti penitenziari)





LOMBARDIA [➔ Dettagli Regione](#)



PRESENZE PERSONE DETENUTE

Capienza regolamentare 5506

Capienza tollerabile 8518

Detenuti presenti 8924

Presenze stranieri 4035 45,21%

Presenze:

104% della tollerabile

162% di quella regolamentare



POLIZIA PENITENZIARIA* (che lavora negli Istituti penitenziari)

Personale previsto 5353

Personale presente 4144 (77%)



MARCHE

[➔ Dettagli Regione](#)



PRESENZE PERSONE DETENUTE

Capienza regolamentare 753

Capienza tollerabile 1068

Detenuti presenti 1100

Presenze stranieri 458

41,63%

Presenze:

102% della tollerabile

146% di quella regolamentare



POLIZIA PENITENZIARIA* (che lavora negli Istituti penitenziari)

Personale previsto 764

Personale presente 627 (82%)



MOLISE

 [Dettagli Regione](#)



PRESENZE PERSONE DETENUTE

Capienza regolamentare 356

Capienza tollerabile 510

Detenuti presenti 408

Presenze
stranieri 77 18,87%

Presenze:

80% della tollerabile

114% di quella regolamentare



POLIZIA PENITENZIARIA* (che lavora negli Istituti penitenziari)

Personale previsto 281

Personale presente 366 (130%)



PIEMONTE

[➔ Dettagli Regione](#)



PRESENZE PERSONE DETENUTE

Capienza regolamentare 3358

Capienza tollerabile 5276

Detenuti presenti 4912

Presenze stranieri 2461 50,10%

Presenze:

93% della tollerabile

146% di quella regolamentare



POLIZIA PENITENZIARIA* (che lavora negli Istituti penitenziari)

Personale previsto 3516

Personale presente 2629 (74%)



PRESENZE PERSONE DETENUTE



Presenze stranieri 749 17,69%

Presenze:
108% della tollerabile
166% di quella regolamentare



POLIZIA PENITENZIARIA* (che lavora negli Istituti penitenziari)





SARDEGNA [→ Dettagli Regione](#)



PRESENZE PERSONE DETENUTE

Capienza regolamentare 1971

Capienza tollerabile 2652

Detenuti presenti 2328

Presenze stranieri 986 42,35%

Presenze:

87% della tollerabile

118% di quella regolamentare



POLIZIA PENITENZIARIA* (che lavora negli Istituti penitenziari)

Personale previsto 1324

Personale presente 1307 (98%)



SICILIA

[➔ Dettagli Regione](#)



PRESENZE PERSONE DETENUTE




Presenze stranieri
1928 25,49%

Presenze:
104% della tollerabile
160% di quella regolamentare



POLIZIA PENITENZIARIA* (che lavora negli Istituti penitenziari)





TOSCANA

 [Dettagli Regione](#)



PRESENZE PERSONE DETENUTE

Capienza regolamentare 3017

Capienza tollerabile 4197

Detenuti presenti 4322

Presenze stranieri 2158

49,93%

Presenze:

102% della tollerabile

143% di quella regolamentare



POLIZIA PENITENZIARIA* (che lavora negli Istituti penitenziari)

Personale previsto 3021

Personale presente 2224 (73%)



TRENTINO ALTO ADIGE

[➔ Dettagli Regione](#)



PRESENZE PERSONE DETENUTE

Capienza regolamentare 256

Capienza tollerabile 294

Detenuti presenti 390

Presenze stranieri 241

61,79%

Presenze:

132% della tollerabile

152% di quella regolamentare



POLIZIA PENITENZIARIA* (che lavora negli Istituti penitenziari)

Personale previsto 267

Personale presente 214 (80%)



UMBRIA

[➔ Dettagli Regione](#)



PRESENZE PERSONE DETENUTE

Capienza regolamentare 1127

Capienza tollerabile 1538

Detenuti presenti 1264

Presenze stranieri 599 47,38%

Presenze:

82% della tollerabile

112% di quella regolamentare



POLIZIA PENITENZIARIA* (che lavora negli Istituti penitenziari)

Personale previsto 681

Personale presente 828 (121%)



VALLE D'AOSTA

[↗ Dettagli Regione](#)



PRESENZE PERSONE DETENUTE

Capienza regolamentare 181

Capienza tollerabile 188

Detenuti presenti 232

Presenze stranieri 154

66,37%

Presenze:

123% della tollerabile

128% di quella regolamentare



POLIZIA PENITENZIARIA* (che lavora negli Istituti penitenziari)

Personale previsto 187

Personale presente 144 (77%)



VENETO

[Dettagli Regione](#)



PRESENZE PERSONE DETENUTE

Capienza regolamentare 1877

Capienza tollerabile 2883

Detenuti presenti 3139

Presenze stranieri 1843

58,71%

Presenze:

108% della tollerabile

167% di quella regolamentare



POLIZIA PENITENZIARIA* (che lavora negli Istituti penitenziari)

Personale previsto 1866

Personale presente 1462 (78%)