

STATISTICHE DELLE PRESENZE NEGLI ISTITUTI PENITENZIARI ITALIANI

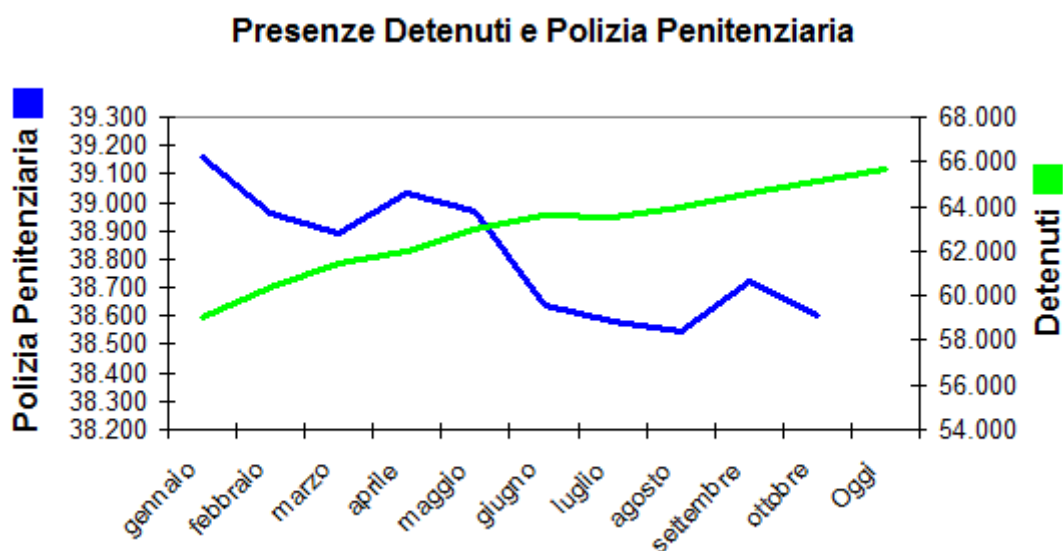
(presenze persone detenute e personale di Polizia Penitenziaria)

Dati aggiornati al 18 novembre 2009

Fonte DAP, elaborazione dati Associazione Pianeta Carcere in collaborazione con Sappe

www.pianetacarcere.it

www.sappe.it



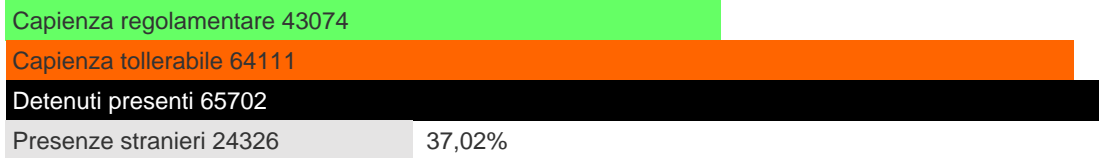
2009	Polizia Penitenziaria	Detenuti
Gennaio	39.156	59.060
Febbraio	38.956	60.350
Marzo	38.892	61.445
Aprile	39.029	61.956
Maggio	38.967	62.961
Giugno	38.643	63.630
Luglio	38.578	63.472
Agosto	38.549	63.981
Settembre	38.719	64.595
Ottobre	38.604	65.108
Oggi *	38.604	65.702

* I dati riferiti alla Polizia Penitenziaria sono aggiornati al 31 ottobre 2009

RIEPILOGO NAZIONALE



PRESENZE PERSONE DETENUTE




Presenze:

100% della tollerabile

152% di quella regolamentare



POLIZIA PENITENZIARIA* (che lavora negli Istituti penitenziari)



* Per il personale di Polizia Penitenziaria i dati sono aggiornati al 31 ottobre 2009

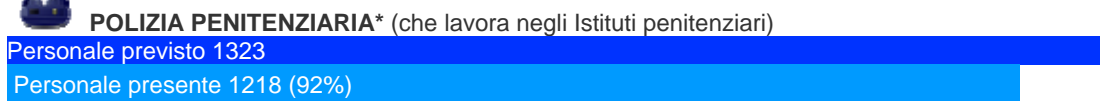
RIEPILOGO REGIONI



PRESENZE PERSONE DETENUTE



Presenze:
86% della tollerabile
131% di quella regolamentare



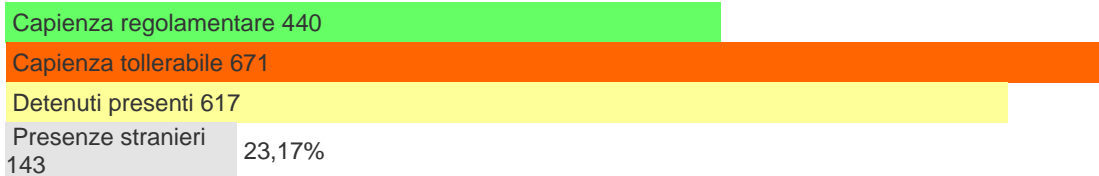


BASILICATA

[Dettagli Regione](#)



PRESENZE PERSONE DETENUTE



Presenze:

91% della tollerabile

140% di quella regolamentare



POLIZIA PENITENZIARIA* (che lavora negli Istituti penitenziari)





PRESENZE PERSONE DETENUTE



Presenze:
95% della tollerabile
159% di quella regolamentare



POLIZIA PENITENZIARIA* (che lavora negli Istituti penitenziari)





CAMPANIA

[Dettagli Regione](#)



PRESENZE PERSONE DETENUTE



Presenze
stranieri 13,04%
1029

Presenze:
109% della tollerabile
147% di quella regolamentare



POLIZIA PENITENZIARIA* (che lavora negli Istituti penitenziari)

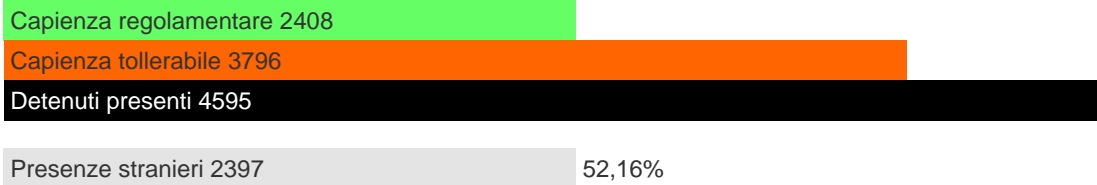




EMILIA ROMAGNA [Dettagli Regione](#)



PRESENZE PERSONE DETENUTE




Presenze:

121% della tollerabile

190% di quella regolamentare



POLIZIA PENITENZIARIA* (che lavora negli Istituti penitenziari)





FRIULI VENEZIA GIULIA

[Dettagli Regione](#)



PRESENZE PERSONE DETENUTE




Presenze:

101% della tollerabile

155% di quella regolamentare



POLIZIA PENITENZIARIA* (che lavora negli Istituti penitenziari)





PRESENZE PERSONE DETENUTE



Presenze:
90% della tollerabile
138% di quella regolamentare

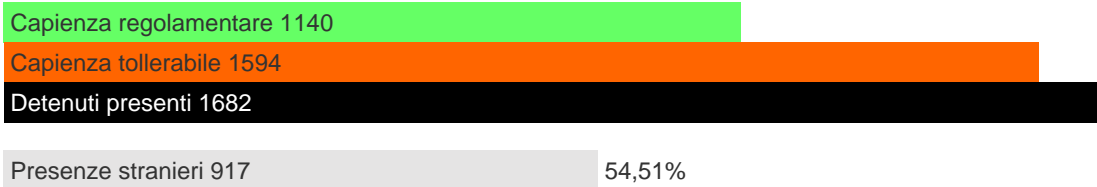


POLIZIA PENITENZIARIA* (che lavora negli Istituti penitenziari)






PRESENZE PERSONE DETENUTE



Presenze:
105% della tollerabile
147% di quella regolamentare

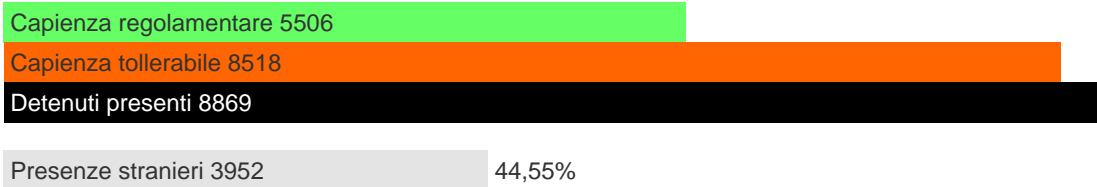


POLIZIA PENITENZIARIA* (che lavora negli Istituti penitenziari)





PRESENZE PERSONE DETENUTE




Presenze:

104% della tollerabile

161% di quella regolamentare



POLIZIA PENITENZIARIA* (che lavora negli Istituti penitenziari)



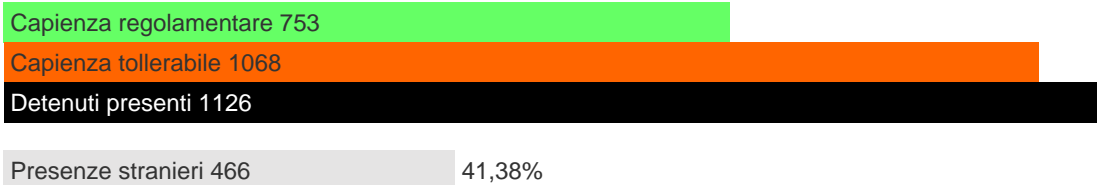


MARCHE

[Dettagli Regione](#)



PRESENZE PERSONE DETENUTE




Presenze:

105% della tollerabile

149% di quella regolamentare

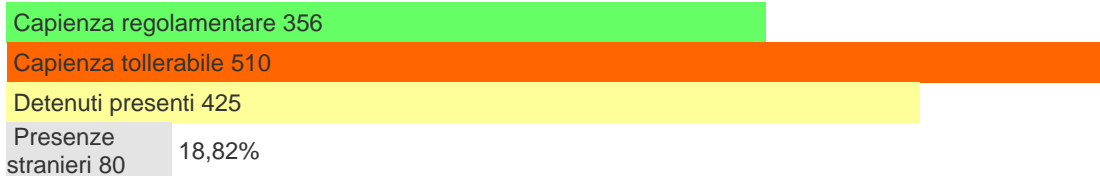


POLIZIA PENITENZIARIA* (che lavora negli Istituti penitenziari)





PRESENZE PERSONE DETENUTE



Presenze:
83% della tollerabile
119% di quella regolamentare

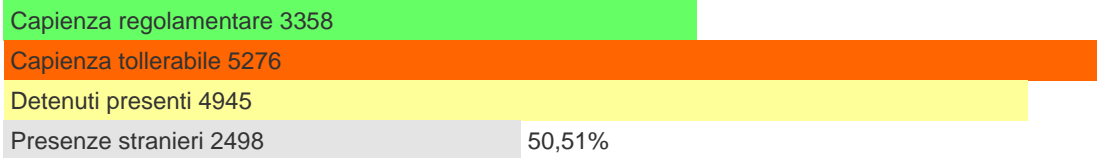


POLIZIA PENITENZIARIA* (che lavora negli Istituti penitenziari)





PRESENZE PERSONE DETENUTE



Presenze:
93% della tollerabile
147% di quella regolamentare



POLIZIA PENITENZIARIA* (che lavora negli Istituti penitenziari)





PRESENZE PERSONE DETENUTE




Presenze stranieri 767 17,77%

Presenze:
110% della tollerabile
170% di quella regolamentare

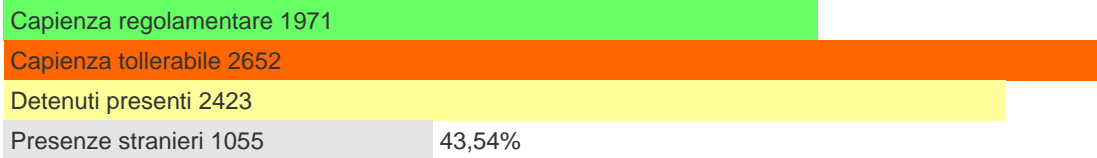


POLIZIA PENITENZIARIA* (che lavora negli Istituti penitenziari)






PRESENZE PERSONE DETENUTE



Presenze:
91% della tollerabile
122% di quella regolamentare



POLIZIA PENITENZIARIA* (che lavora negli Istituti penitenziari)





SICILIA

[Dettagli Regione](#)



PRESENZE PERSONE DETENUTE



Presenze stranieri 1929 25,03%


Presenze:

106% della tollerabile

163% di quella regolamentare

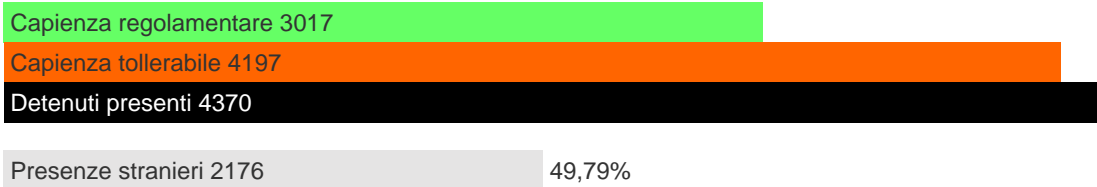


POLIZIA PENITENZIARIA* (che lavora negli Istituti penitenziari)






PRESENZE PERSONE DETENUTE



Presenze:
104% della tollerabile
144% di quella regolamentare



POLIZIA PENITENZIARIA* (che lavora negli Istituti penitenziari)





TRENTINO ALTO ADIGE

[Dettagli Regione](#)



PRESENZE PERSONE DETENUTE




Presenze:

131% della tollerabile

151% di quella regolamentare

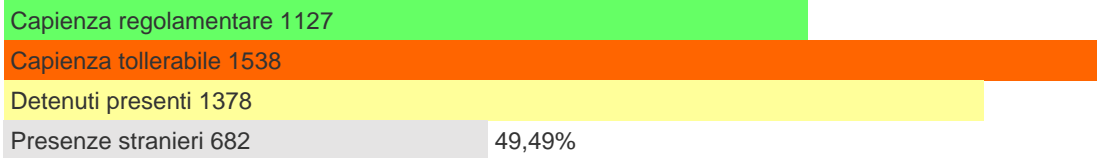


POLIZIA PENITENZIARIA* (che lavora negli Istituti penitenziari)





PRESENZE PERSONE DETENUTE



Presenze:
89% della tollerabile
122% di quella regolamentare



POLIZIA PENITENZIARIA* (che lavora negli Istituti penitenziari)





VALLE D'AOSTA

 [Dettagli Regione](#)



PRESENZE PERSONE DETENUTE




Presenze:

134% della tollerabile

139% di quella regolamentare



POLIZIA PENITENZIARIA* (che lavora negli Istituti penitenziari)





PRESENZE PERSONE DETENUTE



Presenze:
110% della tollerabile
170% di quella regolamentare



POLIZIA PENITENZIARIA* (che lavora negli Istituti penitenziari)

