

## STATISTICHE DELLE PRESENZE NEGLI ISTITUTI PENITENZIARI ITALIANI

(presenze persone detenute e personale di Polizia Penitenziaria)

**Dati aggiornati al 11 agosto 2009**

Fonte DAP, elaborazione dati Associazione Pianeta Carcere in collaborazione con Sappe

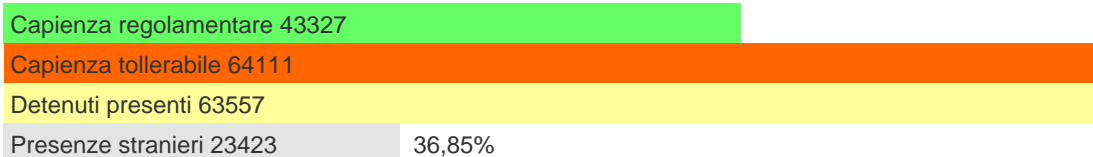
[www.pianetacarcere.it](http://www.pianetacarcere.it)

[www.sappe.it](http://www.sappe.it)

### RIEPILOGO NAZIONALE



#### PRESENZE PERSONE DETENUTE



Presenze:  
99% della tollerabile  
146% di quella regolamentare



#### POLIZIA PENITENZIARIA\* (che lavora negli Istituti penitenziari)



\* Per il personale di Polizia Penitenziaria i dati sono aggiornati al 30 luglio 2009

## RIEPILOGO REGIONI

(presenze persone detenute e personale di Polizia Penitenziaria)

---

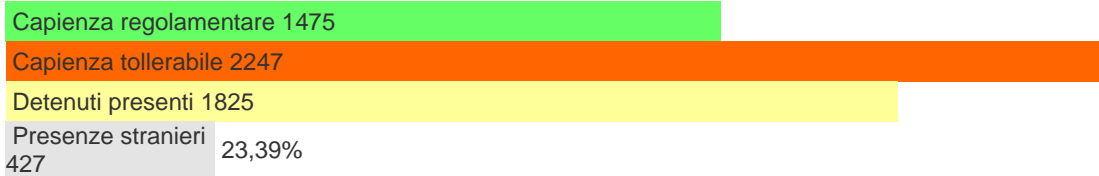


**ABRUZZO**

[Dettagli Regione](#)




### PRESENZE PERSONE DETENUTE



Presenze:  
81% della tollerabile  
123% di quella regolamentare



### POLIZIA PENITENZIARIA\* (che lavora negli Istituti penitenziari)





**BASILICATA**

 [Dettagli Regione](#)



**PRESENZE PERSONE DETENUTE**




Presenze:

99% della tollerabile

152% di quella regolamentare



**POLIZIA PENITENZIARIA\*** (che lavora negli Istituti penitenziari)





**CALABRIA**

[Dettagli Regione](#)



### PRESENZE PERSONE DETENUTE



Presenze:

92% della tollerabile

155% di quella regolamentare



### POLIZIA PENITENZIARIA\* (che lavora negli Istituti penitenziari)





CAMPANIA

[Dettagli Regione](#)



#### PRESENZE PERSONE DETENUTE




Presenze stranieri 959 13,16%

Presenze:  
100% della tollerabile  
135% di quella regolamentare



#### POLIZIA PENITENZIARIA\* (che lavora negli Istituti penitenziari)

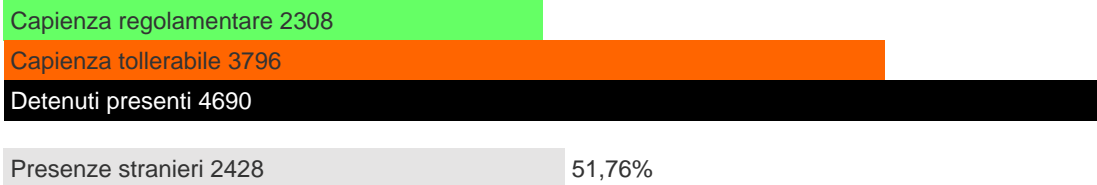




EMILIA ROMAGNA [Dettagli Regione](#)



#### PRESENZE PERSONE DETENUTE




Presenze:

123% della tollerabile

203% di quella regolamentare



#### POLIZIA PENITENZIARIA\* (che lavora negli Istituti penitenziari)





FRIULI VENEZIA GIULIA

[Dettagli Regione](#)



### PRESENZE PERSONE DETENUTE




Presenze:

103% della tollerabile

158% di quella regolamentare



### POLIZIA PENITENZIARIA\* (che lavora negli Istituti penitenziari)





LAZIO

[Dettagli Regione](#)



#### PRESENZE PERSONE DETENUTE



Presenze:

86% della tollerabile

127% di quella regolamentare



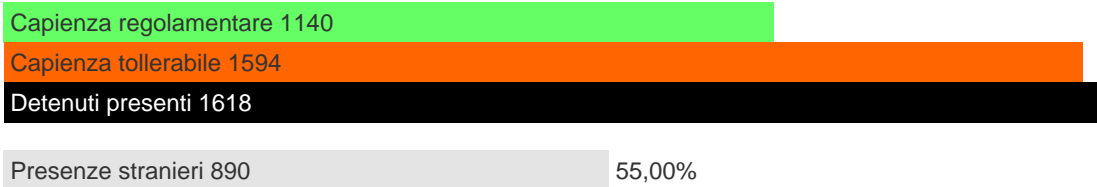
#### POLIZIA PENITENZIARIA\* (che lavora negli Istituti penitenziari)








#### PRESENZE PERSONE DETENUTE



Presenze:  
101% della tollerabile  
141% di quella regolamentare



#### POLIZIA PENITENZIARIA\* (che lavora negli Istituti penitenziari)



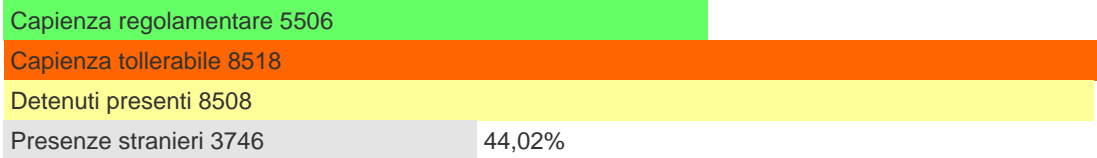


LOMBARDIA

[Dettagli Regione](#)



#### PRESENZE PERSONE DETENUTE



Presenze:

99% della tollerabile

154% di quella regolamentare



#### POLIZIA PENITENZIARIA\* (che lavora negli Istituti penitenziari)





**PRESENZE PERSONE DETENUTE**




Presenze stranieri 469 40,60%

Presenze:  
108% della tollerabile  
153% di quella regolamentare

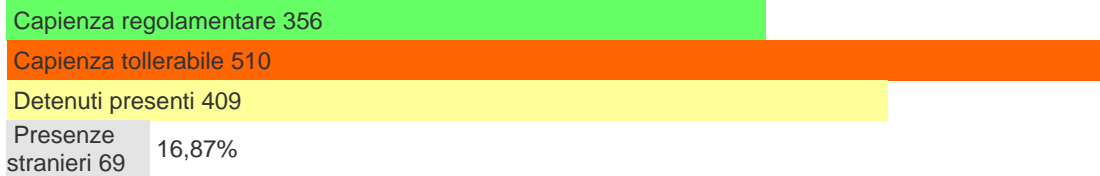


**POLIZIA PENITENZIARIA\*** (che lavora negli Istituti penitenziari)





#### PRESENZE PERSONE DETENUTE



Presenze:  
80% della tollerabile  
114% di quella regolamentare

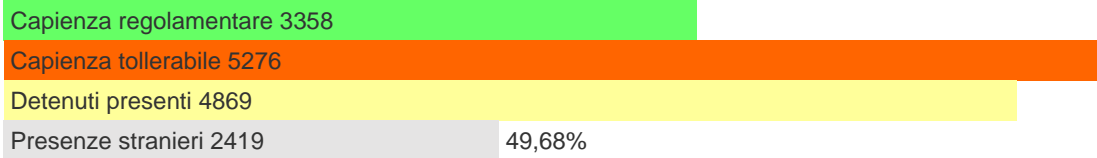


#### POLIZIA PENITENZIARIA\* (che lavora negli Istituti penitenziari)





**PRESENZE PERSONE DETENUTE**



Presenze:  
92% della tollerabile  
144% di quella regolamentare



**POLIZIA PENITENZIARIA\*** (che lavora negli Istituti penitenziari)





**PRESENZE PERSONE DETENUTE**




Presenze stranieri 754 17,90%

Presenze:  
107% della tollerabile  
167% di quella regolamentare



**POLIZIA PENITENZIARIA\*** (che lavora negli Istituti penitenziari)



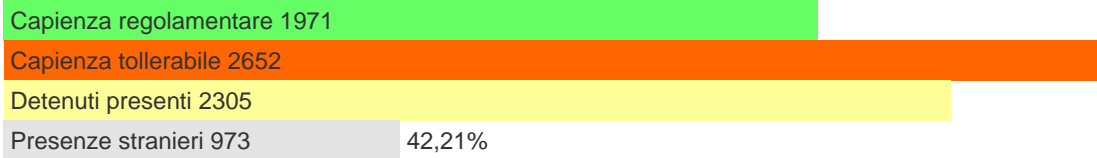


**SARDEGNA**

[Dettagli Regione](#)



### PRESENZE PERSONE DETENUTE



Presenze:

86% della tollerabile

116% di quella regolamentare



### POLIZIA PENITENZIARIA\* (che lavora negli Istituti penitenziari)





### PRESENZE PERSONE DETENUTE



Presenze stranieri 1967 26,31%


Presenze:

103% della tollerabile

152% di quella regolamentare



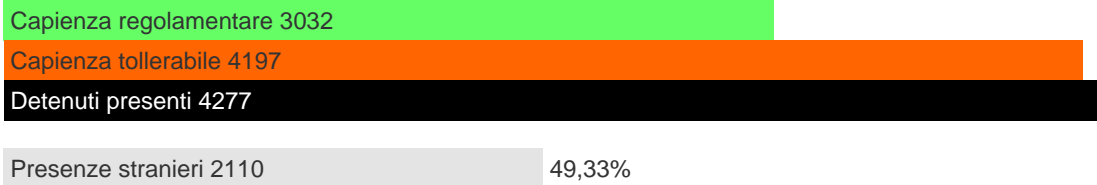
### POLIZIA PENITENZIARIA\* (che lavora negli Istituti penitenziari)








#### PRESENZE PERSONE DETENUTE



Presenze:  
101% della tollerabile  
141% di quella regolamentare



#### POLIZIA PENITENZIARIA\* (che lavora negli Istituti penitenziari)





TRENTINO ALTO ADIGE

[Dettagli Regione](#)



### PRESENZE PERSONE DETENUTE



Presenze stranieri 225 59,36%


Presenze:

128% della tollerabile

148% di quella regolamentare



### POLIZIA PENITENZIARIA\* (che lavora negli Istituti penitenziari)





UMBRIA

[Dettagli Regione](#)



### PRESENZE PERSONE DETENUTE



Presenze:

80% della tollerabile

109% di quella regolamentare



### POLIZIA PENITENZIARIA\* (che lavora negli Istituti penitenziari)





VALLE D'AOSTA

 [Dettagli Regione](#)



#### PRESENZE PERSONE DETENUTE

Capienza regolamentare 181

Capienza tollerabile 188

Detenuti presenti 249

Presenze stranieri 161

64,65%

Presenze:

132% della tollerabile

137% di quella regolamentare



#### POLIZIA PENITENZIARIA\* (che lavora negli Istituti penitenziari)

Personale previsto 187

Personale presente 143 (76%)



**PRESENZE PERSONE DETENUTE**



Presenze:  
107% della tollerabile  
165% di quella regolamentare



**POLIZIA PENITENZIARIA\*** (che lavora negli Istituti penitenziari)

