

MISURE ALTERNATIVE

DATI COMPLESSIVI

Anno 2007

TIPOLOGIA INCARICO	CASI PERVENUTI	CASI SEGUITI*
AFFIDAMENTO IN PROVA		
AFFIDATI TOSSICODIPENDENTI DALLA LIBERTA'	502	941
AFFIDATI TOSSICODIPENDENTI DALLA DETENZIONE	525	794
AFFIDATI DALLA DETENZIONE	1.001	1.505
AFFIDATI DALLA LIBERTA'	1.271	1.884
AFFIDATI MILITARI	1	2
Tot.	3.300	5.126
SEMILIBERTA'		
SEMILIBERTA' DALLA DETENZIONE	702	1.329
SEMILIBERTA' DALLA LIBERTA'	48	69
Tot.	750	1.398
DETTENZIONE DOMICILIARE		
DETTENZIONE DOMICILIARE DAL CARCERE	800	1.432
DETTENZIONE DOMICILIARE LIBERTA'	860	1.576
DETTENZIONE DOMICILIARE PROVVISORIA	563	857
Tot.	2.223	3.865

* SEGUITI = casi pervenuti nel periodo di rilevazione + casi in carico al 1 gennaio 2007

MISURE DI SICUREZZA E SANZIONI SOSTITUTIVE

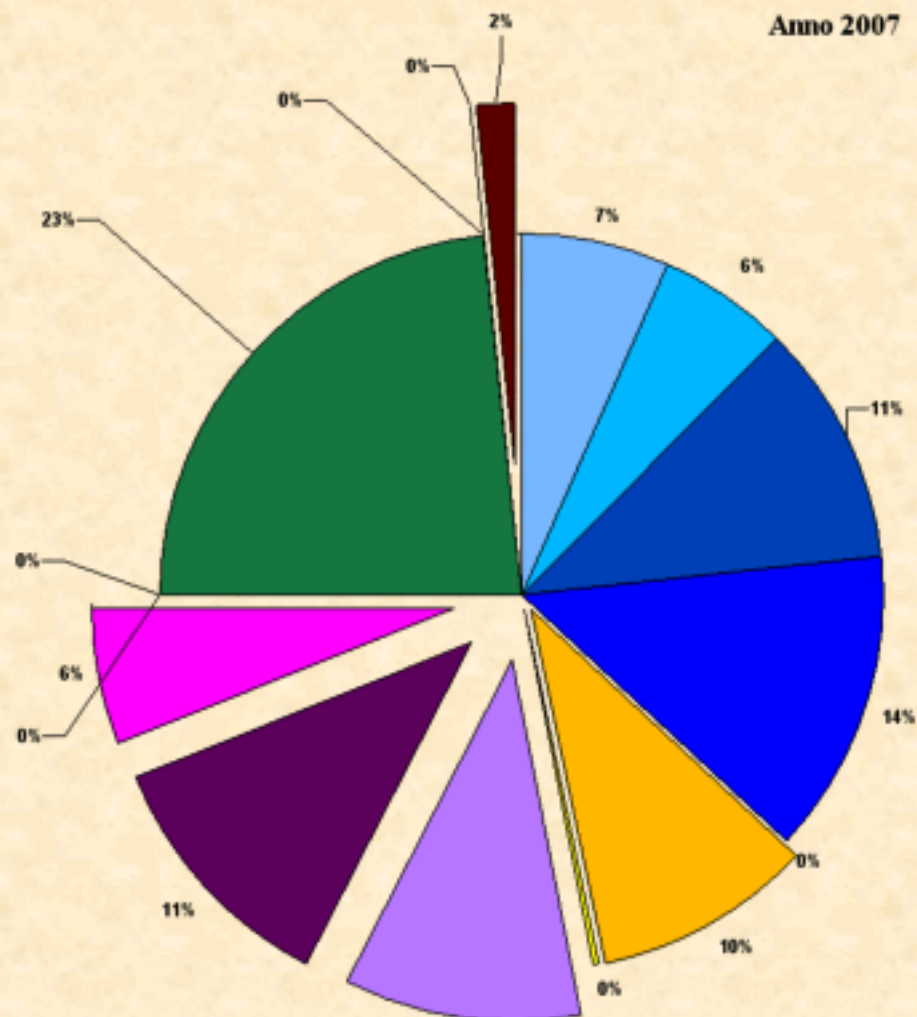
DATI COMPLESSIVI
Anno 2007

TIPOLOGIA INCARICO	CASI PERVENUTI	CASI SEGUITI*
LIBERTA' VIGILATE		
LIBERTA' VIGILATA IN SENTENZA	5	17
LIBERTA' VIGILATA DA CONDIZIONALE	0	1
LIBERTA' VIGILATA PER CONVER. MISURE SICUREZZA DET.	1.532	3.212
LIBERTA' VIGILATA PER LIC. ESPER.INTERNATI	4	18
Tot.	1.541	3.248
SANZIONI SOSTITUTIVE		
SEMIDETENZIONE	8	12
LIBERTA' CONTROLLATA	91	215
Tot.	99	227

* SEGUITI = casi pervenuti nel periodo di rilevazione + casi in carico al 1 gennaio 2007

DATI COMPLESSIVI

Anno 2007



- AFFIDATI TOSSICODIPENDENTI DALLA LIBERTA'
- AFFIDATI TOSSICODIPENDENTI DALLA DETENZIONE
- AFFIDATI DALLA DETENZIONE
- AFFIDATI DALLA LIBERTA'
- AFFIDATI MILITARI
- SEMILIBERTA' DALLA DETENZIONE
- SEMILIBERTA' DALLA LIBERTA'
- DETENZIONE DOMICILIARE DAL CARCERE
- DETENZIONE DOMICILIARE LIBERTA'
- DETENZIONE DOMICILIARE PROVVISORIA
- LIBERTA' VIGILATA IN SENTENZA
- LIBERTA' VIGILATA DA CONDIZIONALE
- LIBERTA' VIGILATA PER CONVER. MISURE SICUREZZA DET.
- LIBERTA' VIGILATA PER LIC. ESPER. INTERNATI
- SEMIDETENZIONE
- LIBERTA' CONTROLLATA

MISURE ALTERNATIVE

DATI RIPARTITI PER ZONE GEOGRAFICHE Anno 2007

TIPOLOGIA INCARICO	CASI PERVENUTI			CASI SEGUITI*		
	NORD	CENTRO	SUD	NORD	CENTRO	SUD
AFFIDAMENTO IN PROVA						
AFFIDATI TOSSICODIPENDENTI DALLA LIBERTA'	279	92	131	524	184	233
AFFIDATI TOSSICODIPENDENTI DALLA DETENZIONE	250	113	162	371	188	235
AFFIDATI DALLA DETENZIONE	442	230	329	644	365	496
AFFIDATI DALLA LIBERTA'	564	339	368	901	464	519
AFFIDATI MILITARI	1	0	0	1	1	0
Tot.	1.536	774	990	2.441	1.202	1.483
SEMILIBERTA'						
SEMILIBERTA' DALLA DETENZIONE	294	139	269	565	311	453
SEMILIBERTA' DALLA LIBERTA'	26	3	19	36	6	27
Tot.	320	142	288	601	317	480
DETENZIONE DOMICILIARE						
DETENZIONE DOMICILIARE DAL CARCERE	299	136	365	514	263	655
DETENZIONE DOMICILIARE LIBERTA'	411	135	314	765	267	544
DETENZIONE DOMICILIARE PROVVISORIA	266	141	156	378	225	254
Tot.	976	412	835	1.657	755	1.453

* **SEGUITI** = casi pervenuti nel periodo di rilevazione + casi in carico al 1 gennaio 2007

MISURE DI SICUREZZA E SANZIONI SOSTITUTIVE

DATI RIPARTITI PER ZONE GEOGRAFICHE

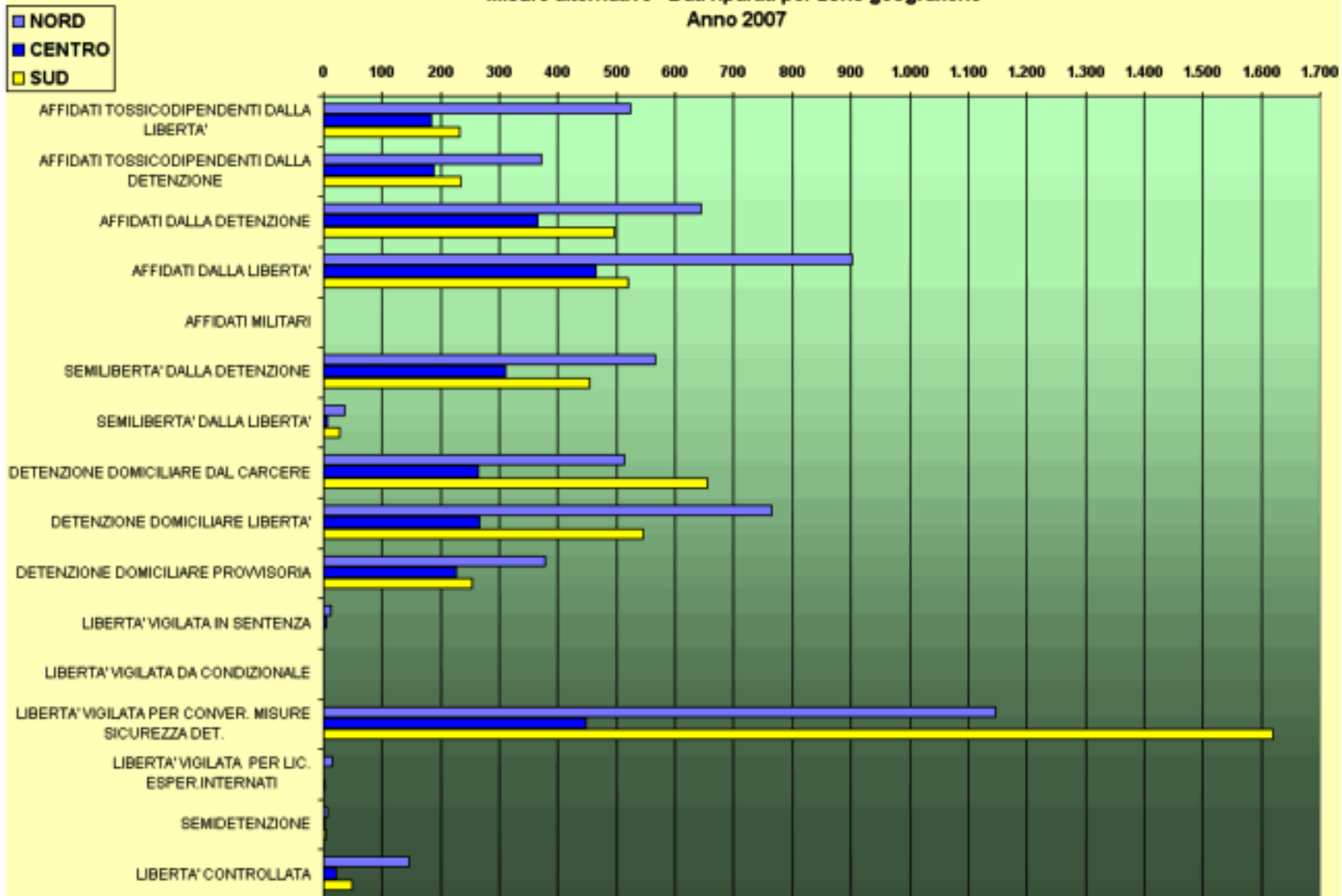
Anno 2007

TIPOLOGIA INCARICO	CASI PERVENUTI			CASI SEGUITI*		
	NORD	CENTRO	SUD	NORD	CENTRO	SUD
LIBERTA' VIGILATE						
LIBERTA' VIGILATA IN SENTENZA	1	4	0	12	5	0
LIBERTA' VIGILATA DA CONDIZIONALE	0	0	0	1	0	0
LIBERTA' VIGILATA PER CONVER. MISURE SICUREZZA DET.	521	229	782	1.146	447	1.619
LIBERTA' VIGILATA PER LIC. ESPER.INTERNATI	2	0	2	15	1	2
Tot.	524	233	784	1.174	453	1.621
SANZIONI SOSTITUTIVE						
SEMIDETENZIONE	4	2	2	6	2	4
LIBERTA' CONTROLLATA	62	8	21	145	22	48
Tot.	66	10	23	151	24	52

* SEGUITI = casi pervenuti nel periodo di rilevazione + casi in carico al 1 gennaio 2007

Misure alternative - Dati ripartiti per zone geografiche

Anno 2007



MISURE ALTERNATIVE

DATI RIPARTITI PER ETA'
Anno 2007

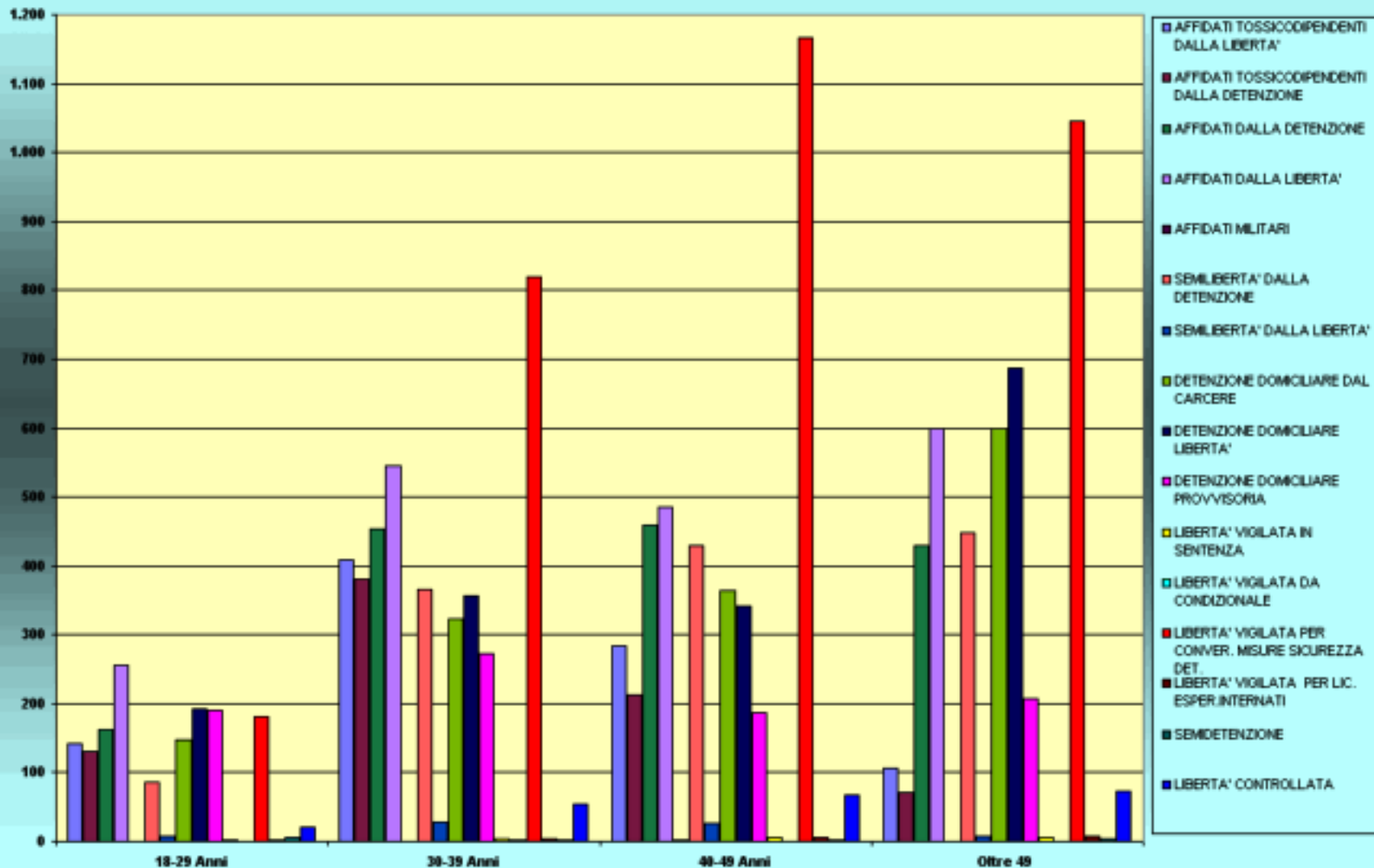
TIPOLOGIA INCARICO	CASI SEGUITI					TOTALE
	FASCE D'ETA' IN ANNI				Non rilev.	
	18-29	30-39	40-49	Oltre 49		
AFFIDAMENTO IN PROVA						
AFFIDATI TOSSICODIPENDENTI DALLA LIBERTA'	142	409	284	106	0	941
AFFIDATI TOSSICODIPENDENTI DALLA DETENZIONE	130	381	212	71	0	794
AFFIDATI DALLA DETENZIONE	162	454	460	429	0	1.505
AFFIDATI DALLA LIBERTA'	255	545	485	599	0	1.884
AFFIDATI MILITARI	0	0	2	0	0	2
Tot.	689	1.789	1.443	1.205	0	5.126
SEMILIBERTA'						
SEMILIBERTA' DALLA DETENZIONE	86	365	430	448	0	1.329
SEMILIBERTA' DALLA LIBERTA'	8	28	26	7	0	69
Tot.	94	393	456	455	0	1.398
DETENZIONE DOMICILIARE						
DETENZIONE DOMICILIARE DAL CARCERE	148	322	363	599	0	1.432
DETENZIONE DOMICILIARE LIBERTA'	192	357	341	686	0	1.576
DETENZIONE DOMICILIARE PROVVISORIA	190	272	187	208	0	857
Tot.	530	951	891	1.493	0	3.865

MISURE DI SICUREZZA E SANZIONI SOSTITUTIVE

DATI RIPARTITI PER ETA'
Anno 2007

TIPOLOGIA INCARICO	CASI SEGUITI					TOTALE
	FASCE D'ETA' IN ANNI				Non rilev.	
	18-29	30-39	40-49	Oltre 49		
LIBERTA' VIGILATE						
LIBERTA' VIGILATA IN SENTENZA	2	4	5	6	0	17
LIBERTA' VIGILATA DA CONDIZIONALE	0	1	0	0	0	1
LIBERTA' VIGILATA PER CONVER. MISURE SICUREZZA DET.	181	820	1.166	1.045	0	3.212
LIBERTA' VIGILATA PER LIC. ESPER.INTERNATI	1	4	6	7	0	18
Tot.	184	829	1.177	1.058	0	3.248
SANZIONI SOSTITUTIVE						
SEMIDETENZIONE	6	2	1	3	0	12
LIBERTA' CONTROLLATA	20	55	67	73	0	215
Tot.	26	57	68	76	0	227

Misure Alternative - Dati ripartiti per età
Anno 2007



MISURE ALTERNATIVE

DATI RIPARTITI PER SESSO Anno 2007

TIPOLOGIA INCARICO	CASI SEGUITI			TOTALE
	Uomini	Donne	Non rilev.	
AFFIDAMENTO IN PROVA				
AFFIDATI TOSSICODIPENDENTI DALLA LIBERTA'	863	78	0	941
AFFIDATI TOSSICODIPENDENTI DALLA DETENZIONE	741	53	0	794
AFFIDATI DALLA DETENZIONE	1.375	130	0	1.505
AFFIDATI DALLA LIBERTA'	1.734	150	0	1.884
AFFIDATI MILITARI	2	0	0	2
Tot.	4.715	411	0	5.126
SEMILIBERTA'				
SEMILIBERTA' DALLA DETENZIONE	1.279	50	0	1.329
SEMILIBERTA' DALLA LIBERTA'	67	2	0	69
Tot.	1.346	52	0	1.398
DETTENZIONE DOMICILIARE				
DETTENZIONE DOMICILIARE DAL CARCERE	1.260	172	0	1.432
DETTENZIONE DOMICILIARE LIBERTA'	1.369	207	0	1.576
DETTENZIONE DOMICILIARE PROVVISORIA	755	102	0	857
Tot.	3.384	481	0	3.865

MISURE DI SICUREZZA E SANZIONI SOSTITUTIVE


DATI RIPARTITI PER SESSO Anno 2007

TIPOLOGIA INCARICO	CASI SEGUITI			TOTALE
	Uomini	Donne	Non rilev.	
LIBERTA' VIGILATE				
LIBERTA' VIGILATA IN SENTENZA	14	3	0	17
LIBERTA' VIGILATA DA CONDIZIONALE	1	0	0	1
LIBERTA' VIGILATA PER CONVER. MISURE SICUREZZA DET.	3.094	118	0	3.212
LIBERTA' VIGILATA PER LIC. ESPER.INTERNATI	18	0	0	18
Tot.	3.127	121	0	3.248
SANZIONI SOSTITUTIVE				
SEMIDETENZIONE	8	4	0	12
LIBERTA' CONTROLLATA	200	15	0	215
Tot.	208	19	0	227

Misure alternative - Dati ripartiti per sesso
Anno 2007

UOMINI
DONNE

0 200 400 600 800 1000 1200 1400 1600 1800 2000 2200 2400 2600 2800 3000 3200



REVOCHE PER TIPOLOGIA D'INCARICO
Anno 2007

Misure alternative alla detenzione		Totale casi seguiti	Motivi di chiusura incarico										Totale	
			D1		D2		D3		D4		D5			
			Revoca per andamento negativo		Revoca per nuova posiz. giur. per assenza di requisiti giuridico-penali previsti		Revoca per commissione di reati durante la misura		Revoca per irreperibilità		Revoca per altri motivi			
			Casi revocati	% revoche	Casi revocati	% revoche	Casi revocati	% revoche	Casi revocati	% revoche	Casi revocati	% revoche		
Affidamento in prova al servizio sociale	Affidati Tossicodip.ti dalla libertà	941	47	4,99%	5	0,53%	4	0,43%	0	0,00%	0	0,00%	56	5,95%
	Affidati Tossicodip.ti dalla detenzione	794	84	10,58%	10	1,26%	6	0,76%	4	0,50%	1	0,13%	105	13,22%
	Affidati dalla detenzione	1.505	29	1,93%	6	0,40%	1	0,07%	4	0,27%	0	0,00%	40	2,66%
	Affidati dalla libertà	1.884	33	1,75%	4	0,21%	2	0,11%	0	0,00%	0	0,00%	39	2,07%
	Affidati militari	2	0	0,00%	0	0,00%	0	0,00%	0	0,00%	0	0,00%	0	0,00%
	Subtotale	5.126	193	3,77%	25	0,49%	13	0,25%	8	0,16%	1	0,02%	240	4,68%
Semilibertà	Semilibertà dalla detenzione	1.329	78	5,87%	75	5,64%	5	0,38%	0	0,00%	4	0,30%	162	12,19%
	Semilibertà dalla libertà	69	6	8,70%	1	1,45%	0	0,00%	0	0,00%	1	1,45%	8	11,59%
	Subtotale	1.398	84	6,01%	76	5,44%	5	0,36%	0	0,00%	5	0,36%	170	12,16%
Detenzione domiciliare	Detenzione domiciliare dal carcere	1.432	62	4,33%	38	2,65%	5	0,35%	4	0,28%	6	0,42%	115	8,03%
	Detenzione domiciliare dalla libertà	1.576	54	3,43%	30	1,90%	9	0,57%	3	0,19%	2	0,13%	98	6,22%
	Detenzione domiciliare provvisoria	857	43	5,02%	49	5,72%	0	0,00%	4	0,47%	5	0,58%	101	11,79%
	Subtotale	3.865	159	4,11%	117	3,03%	14	0,36%	11	0,28%	13	0,34%	314	8,12%
Totale Misure alternative		10.389	436	4,20%	218	2,10%	32	0,31%	19	0,18%	19	0,18%	724	6,97%

REVOCHE PER TIPOLOGIA D'INCARICO
Anno 2007

