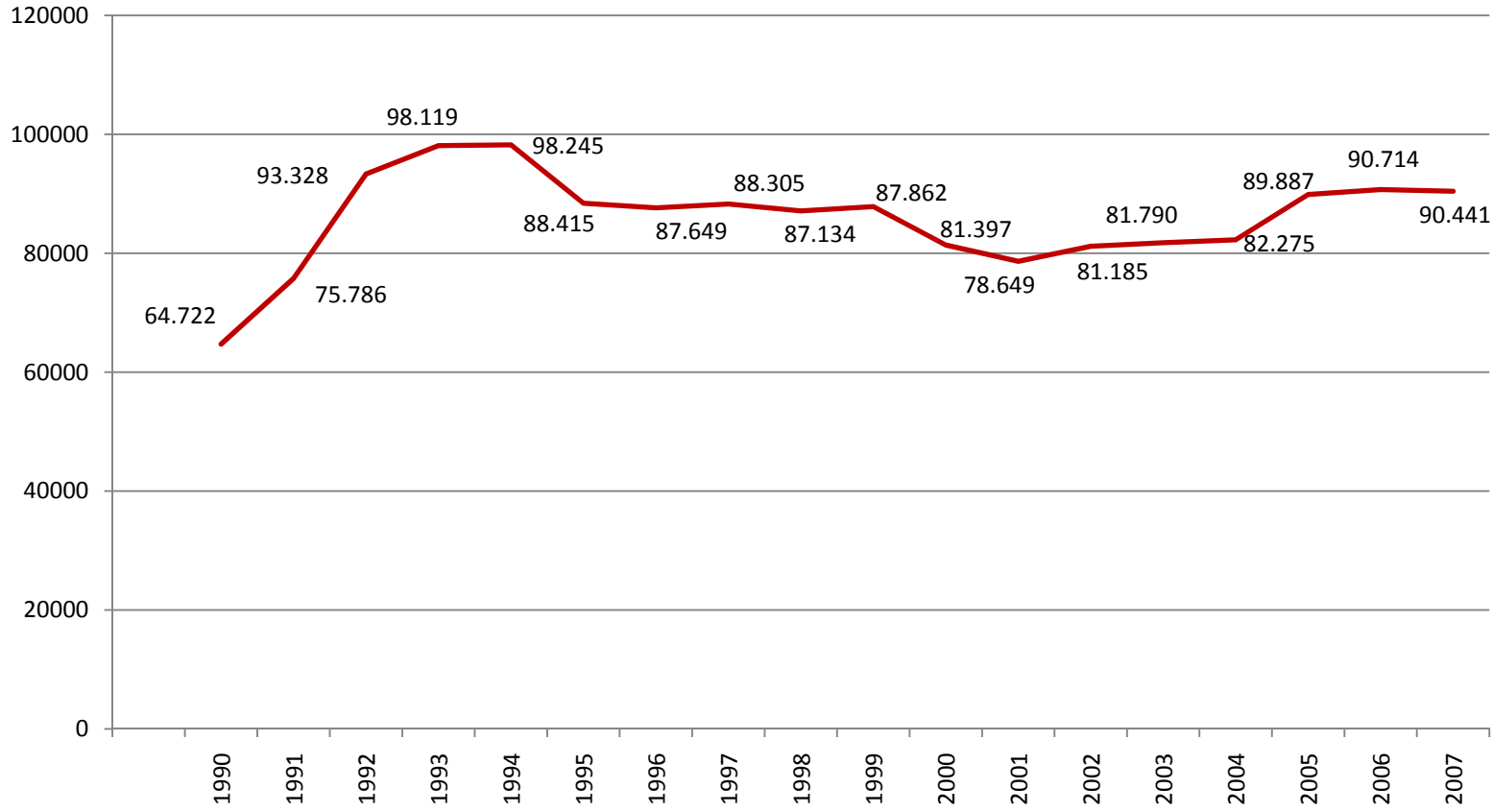


DETENUTI PRESENTI E NUOVI INGRESSI DAL 1990 AL 2007

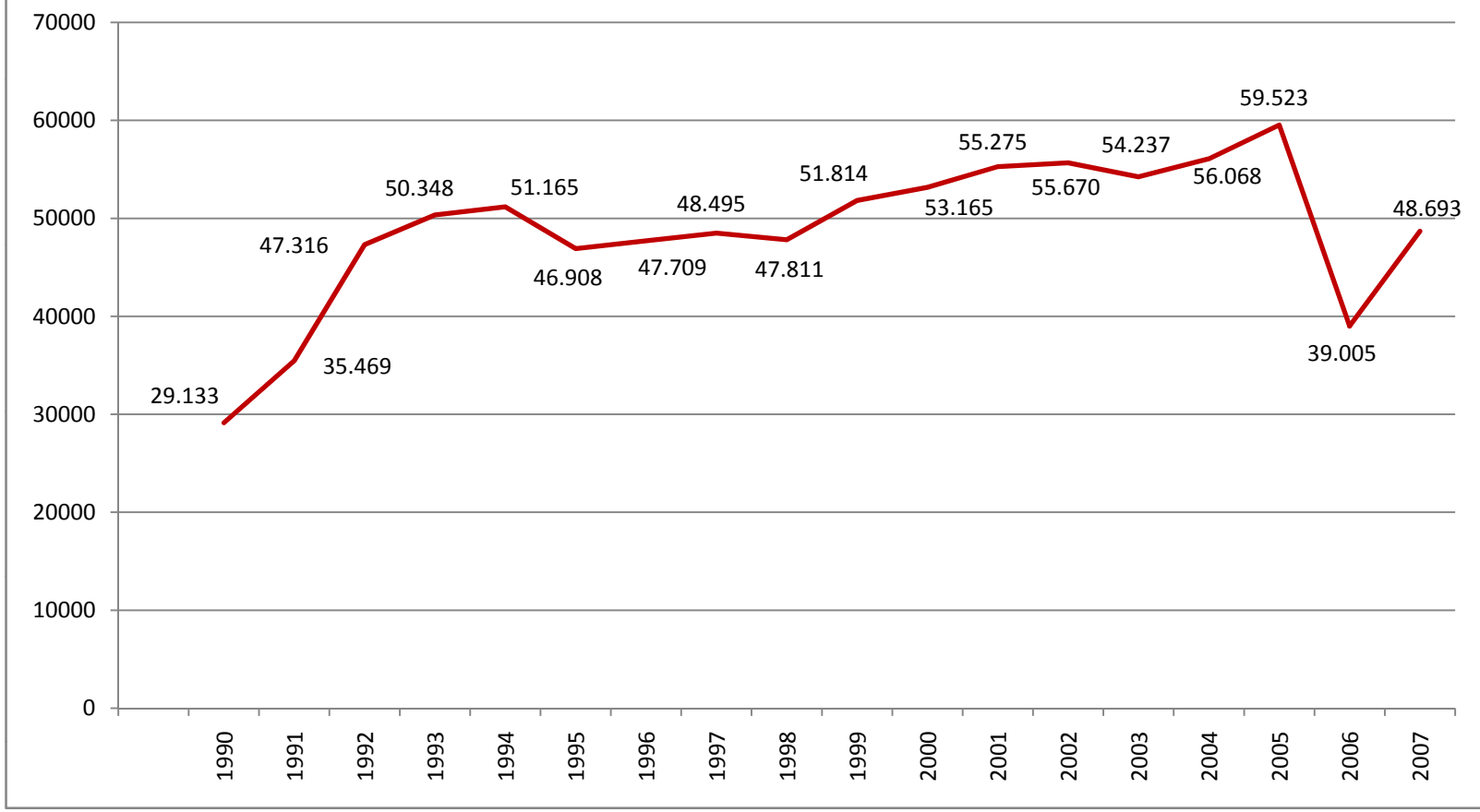
*Elaborazione del Centro Studi di Ristretti Orizzonti su dati del Ministero della Giustizia
Dipartimento della Amministrazione Penitenziaria*

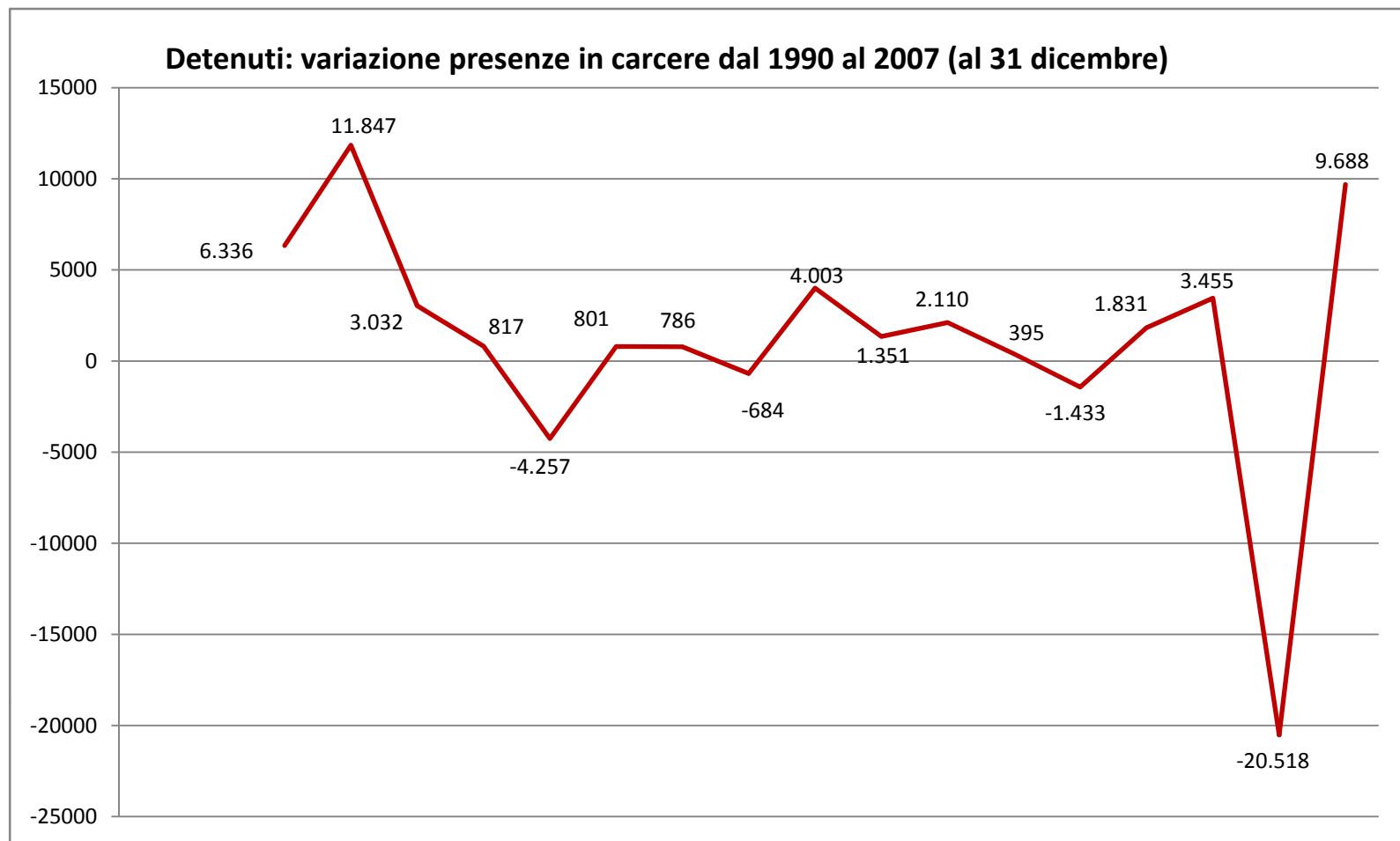
<i>Anni</i>	<i>Ingressi nell'anno</i>	<i>Presenze (al 31 dicembre)</i>	<i>Variazione presenze</i>	<i>Normative vigenti</i>
1990	64.722	29.133		(T.U. stupefacenti; DPR 309/90); (Legge Martelli Immigrazione; L. 39/1990)
1991	75.786	35.469	6.336	(Leggi contro la criminalità organizzata; L. 82/1991 e 203/1991)
1992	93.328	47.316	11.847	(Legge contro la criminalità organizzata; L. 356/1992)
1993	98.119	50.348	3.032	
1994	98.245	51.165	817	
1995	88.415	46.908	-4.257	(Decreto Biondi sulla custodia cautelare; L. 332/95)
1996	87.649	47.709	801	
1997	88.305	48.495	786	(Legge 86/1997)
1998	87.134	47.811	-684	(L. Simeone - Saraceni; L. 165/98); (T.U. Immigrazione; D.Lgs 286/1998)
1999	87.862	51.814	4.003	
2000	81.397	53.165	1.351	(Nuovo Regolamento di Esecuzione delle Pene; DPR 230/2000)
2001	78.649	55.275	2.110	
2002	81.185	55.670	395	(Legge Bossi - Fini; L. 189/2002)
2003	81.790	54.237	-1.433	(Indultino; Legge 207/2003)
2004	82.275	56.068	1.831	
2005	89.887	59.523	3.455	(Legge "ex - Cirielli"; L. 251/2005)
2006	90.714	39.005	-20.518	(Indulto; L. 241/2006); (Legge Fini - Giovanardi; L. 49/2006)
2007	90.441	48.693	9.688	
30 giu. 08	(in 6 mesi) 47.108	55.057	(in 6 mesi) 6.364	(Decreto "Maroni" sulla sicurezza)

Detenuti: nuovi ingressi in carcere dal 1990 al 2007



Detenuti: presenti in carcere al 31 dicembre dal 1990 al 2007





N.B.: La variazione annuale è calcolata partendo da un parametro "zero", che corrisponde al numero dei detenuti presenti ad inizio anno