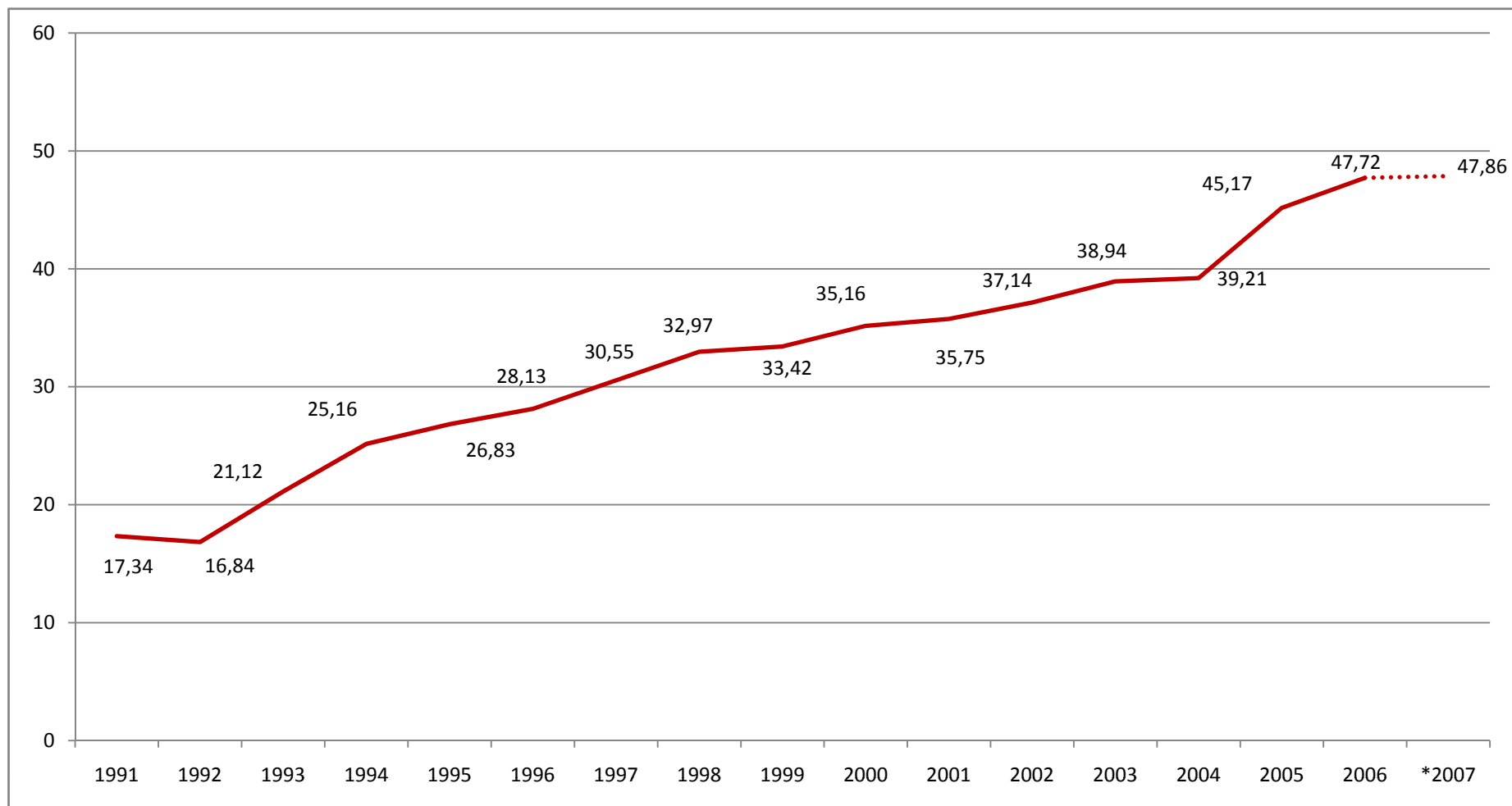


**DETENUTI STRANIERI: INGRESSI PER ANNO E PRESENTI IN CARCERE AL 31 DICEMBRE, DAL 1991 AL 2007\****Elaborazione del Centro Studi di Ristretti Orizzonti su dati del Ministero della Giustizia**Dipartimento della Amministrazione Penitenziaria*

<i>Anni</i>	<i>Totale ingressi</i>	<i>Ingressi stranieri</i>	<i>% ingressi stranieri</i>	<i>Totale presenti</i>	<i>Presenti stranieri</i>	<i>% presenti stranieri</i>	<i>Legislazione vigente</i>
1991	75.786	13.142	17,34	35.469	5.365	15,13	<i>(Legge "Martelli")</i>
1992	93.328	15.719	16,84	47.316	7.237	15,30	
1993	98.119	20.723	21,12	50.348	7.892	15,67	
1994	98.245	24.715	25,16	51.165	8.481	16,58	
1995	88.415	23.723	26,83	46.908	8.334	17,77	
1996	87.649	24.652	28,13	47.709	9.373	19,65	
1997	88.305	26.976	30,55	48.495	10.825	22,32	
1998	87.134	28.731	32,97	47.811	11.973	25,04	
1999	87.862	29.361	33,42	51.814	14.057	27,13	
2000	81.397	28.621	35,16	53.165	15.582	29,31	
2001	78.649	28.114	35,75	55.275	16.294	29,48	
2002	81.185	30.150	37,14	55.670	16.788	30,16	<i>(Legge "Bossi - Fini")</i>
2003	81.790	31.852	38,94	54.237	17.007	31,36	
2004	82.275	32.249	39,21	56.068	17.819	31,78	
2005	89.887	40.606	45,17	59.523	19.836	33,32	
2006	90.714	43.288	47,72	39.005	13.152	33,72	<i>(Indulto; L. 241/2006)</i>
*2007	*91.620	*43.849	47,86	*48.809	*18.073	37,03	

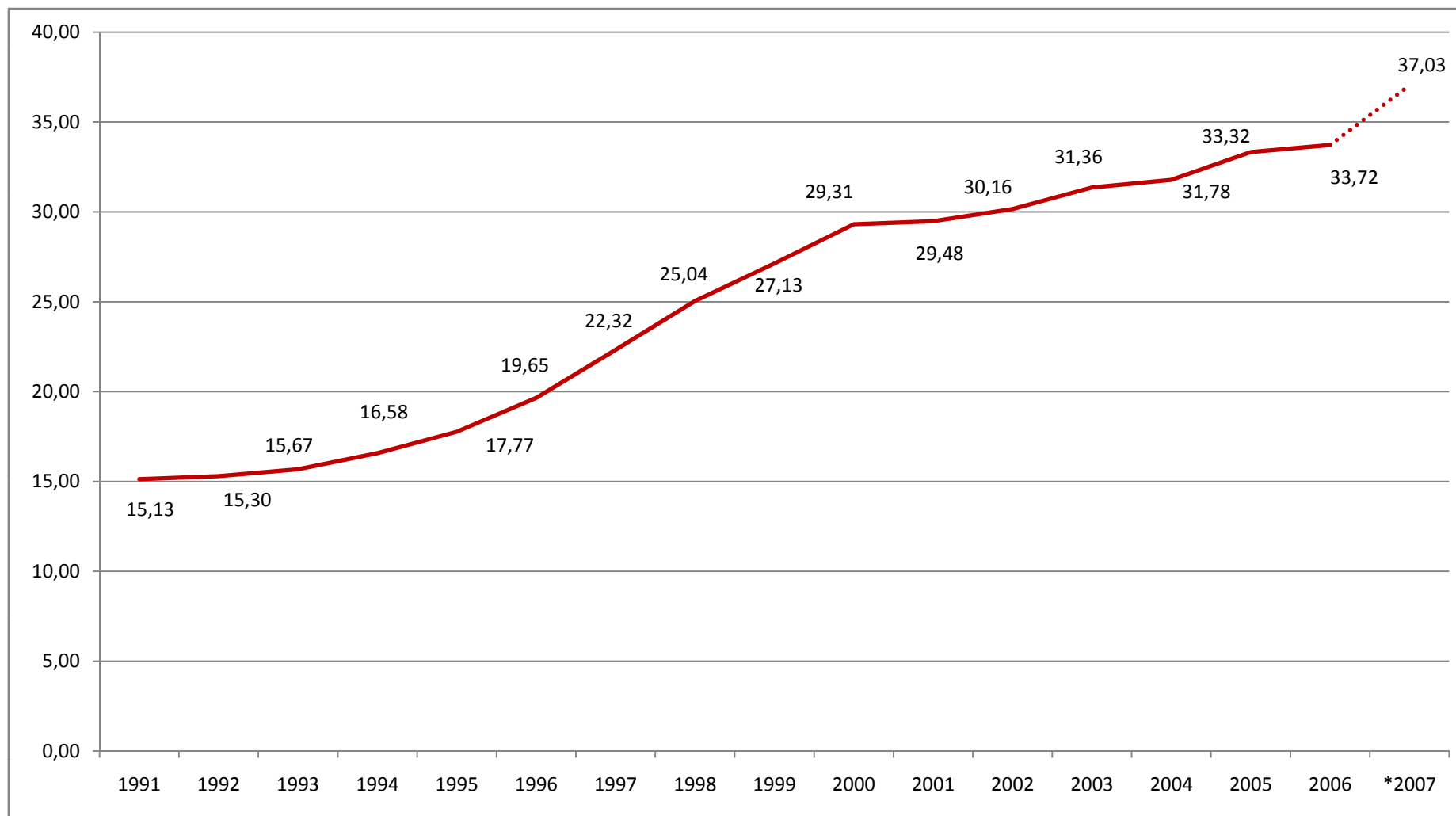
\* *Proiezioni basate sui dati del I° semestre (45.810 ingressi, di cui 23.822 italiani e 21.888 stranieri; 43.957 presenti, di cui 27.681 italiani e 16.276 stranieri.*

**Ingressi in carcere di detenuti stranieri dal 1991 al 2007**  
(valori percentuali rispetto al totale degli ingressi)



\* Proiezione basata sui dati del primo semestre (45.810 ingressi, di cui 23.822 italiani e 21.888 stranieri)

**Presenze in carcere di detenuti stranieri dal 1991 al 2007 (al 31 dicembre)**  
(valori percentuali rispetto al totale delle presenze)



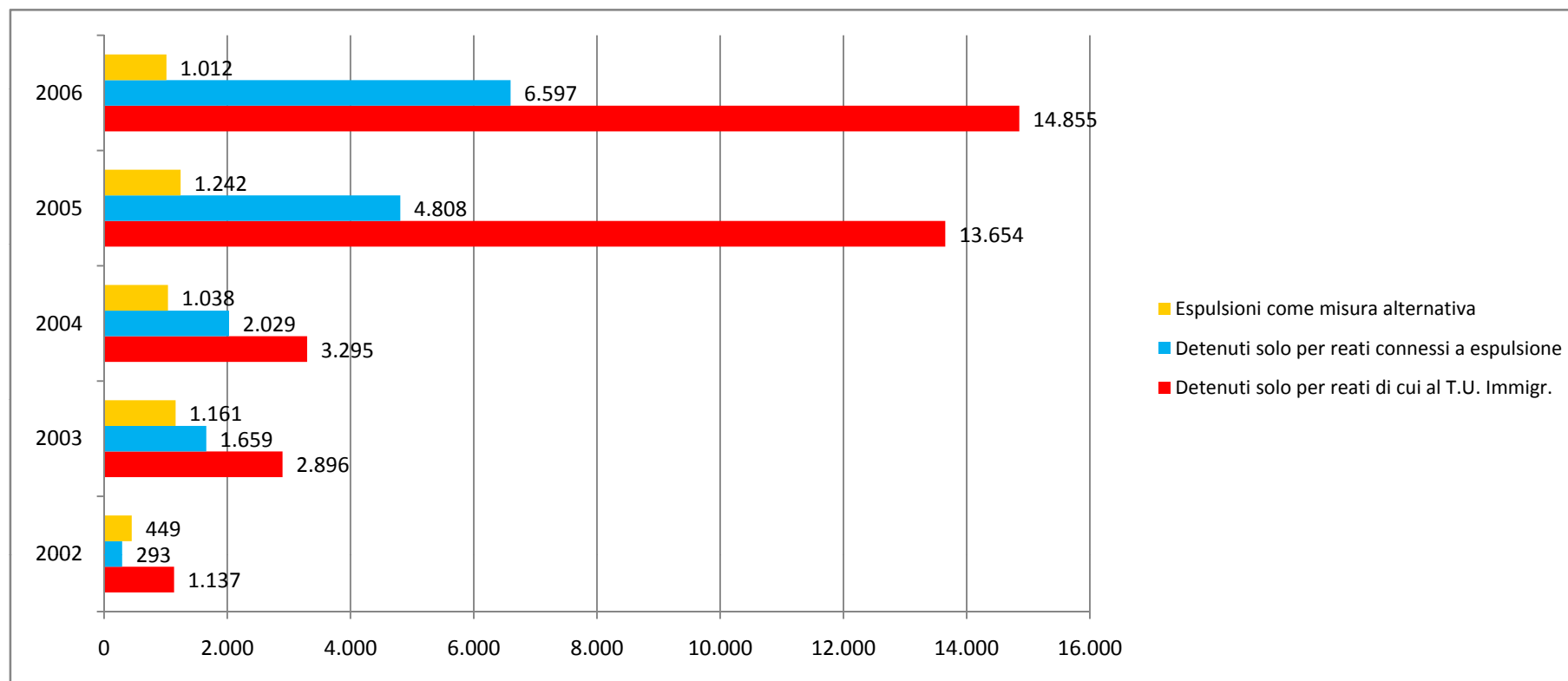
\* Proiezione basata sui dati del primo semestre (43.957 presenti, di cui 27.681 italiani e 16.276 stranieri).

## DETENUTI STRANIERI: INGRESSI IN CARCERE PER REATI DI CUI AL T.U. IMMIGRAZIONE ED ESPULSIONI COME MISURA ALTERNATIVA

Elaborazione del Centro Studi di Ristretti Orizzonti su dati del Ministero della Giustizia

Dipartimento della Amministrazione Penitenziaria

Anni	Espulsioni come misura alternativa	Detenuti solo per reati di cui al T.U. Immigr.	Detenuti solo per reati connessi a espulsione
2002	449	1.137	293
2003	1.161	2.896	1.659
2004	1.038	3.295	2.029
2005	1.242	13.654	4.808
2006	1.012	14.855	6.597



## DETENUTI STRANIERI CON SENTENZE DEFINITIVE: REATI ASCRITTI DAL 2002 AL 2007

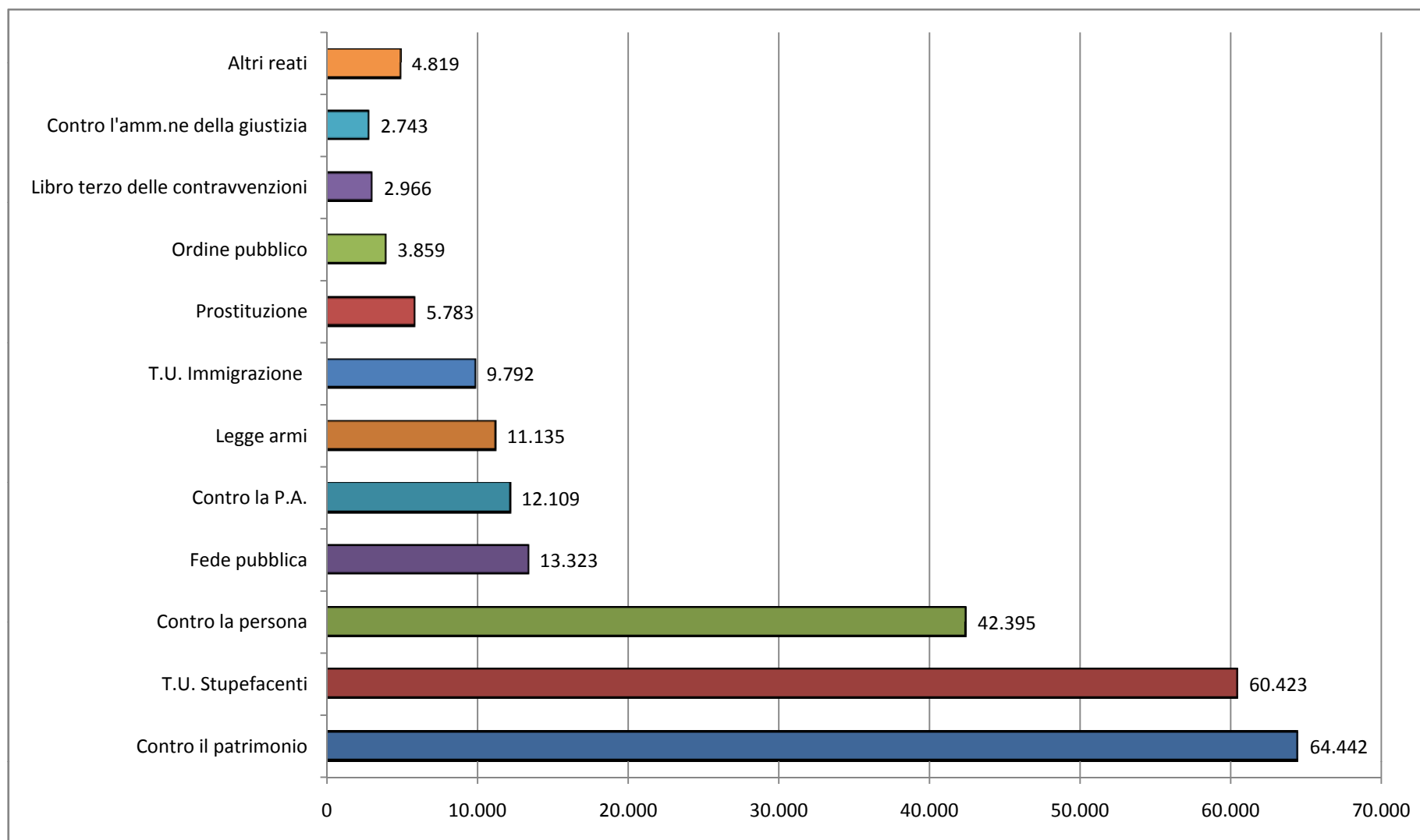
Elaborazione del Centro Studi di Ristretti Orizzonti su dati del Ministero della Giustizia

Dipartimento della Amministrazione Penitenziaria

	<i>Totale 5 anni</i>	<i>% (media 5 anni)</i>	<i>2002</i>	<i>2003</i>	<i>2004</i>	<i>2005</i>	<i>2006</i>	<i>2007*</i>
Contro il patrimonio	64.442	27,56%	10.803	11.103	12.100	12.989	7.850	9.597
T.U. Stupefacenti	60.423	25,85%	11.029	10.905	11.340	11.663	7.107	8.379
Contro la persona	42.395	18,13%	6.406	7.028	7.686	8.480	6.197	6.598
Fede pubblica	13.323	5,70%	2.436	2.427	2.626	3.144	1.381	1.309
Contro la P.A.	12.109	5,18%	1.996	2.077	2.318	2.531	1.408	1.779
Legge armi	11.135	4,76%	2.099	2.063	1.923	2.137	1.389	1.524
T.U. Immigrazione	9.792	4,19%	1.141	1.216	1.060	3.218	1.628	1.529
Prostituzione	5.783	2,47%	1.143	1.119	1.124	1.078	630	689
Ordine pubblico	3.859	1,65%	678	644	653	734	566	584
Libro terzo delle contravvenzioni	2.966	1,27%	537	516	556	654	328	375
Contro l'amm.ne della giustizia	2.743	1,17%	410	471	538	668	305	351
Altri reati	4.819	2,06%	749	750	810	850	807	853
<b><i>Totale reati</i></b>	<b><i>233.789</i></b>	<b><i>100,00</i></b>	<b><i>39.427</i></b>	<b><i>40.319</i></b>	<b><i>42.734</i></b>	<b><i>48.146</i></b>	<b><i>29.596</i></b>	<b><i>33.567</i></b>

\* Dati riferiti al primo semestre

## REATI ASCRITTI AI DETENUTI STRANIERI DAL 2002 AL 2007



## IMMIGRATI "IRREGOLARI" RINTRACCIATI E DESTINATARI DI PROVVEDIMENTI DI ESPULSIONE

*Elaborazione del Centro Studi di Ristretti Orizzonti su dati del Ministero dell'Interno*

Dipartimento della pubblica sicurezza - Direzione centrale dell'immigrazione e della polizia delle frontiere

<i>Anni</i>	<i>1998</i>	<i>1999</i>	<i>2000</i>	<i>2001</i>	<i>2002</i>	<i>2003</i>	<i>2004</i>	<i>2005</i>	<i>2006</i>
Rintracciati al netto dei respinti alla frontiera	61.720	64.444	88.570	92.561	105.988	77.583	77.517	96.045	101.704
Riammessi da paesi coi quali vigono accordi	<i>n.d.</i>	11.399	8.438	12.751	17.019	9.901	7.996	10.295	8.293
Espulsi con accompagnamento alla frontiera	<i>n.d.</i>	12.556	15.398	21.639	25.226	19.729	17.200	16.690	13.397
<i>di cui espulsioni su provved.to Aut. Di P.S.</i>	<i>n.d.</i>	12.036	15.002	21.266	24.799	18.844	16.270	15.644	12.562
<i>di cui espulsioni su conforme provv.to dell'A.G.</i>	<i>n.d.</i>	520	396	373	427	885	930	1.046	835
Intimati d'espulsione	44.121	40.489	64.734	58.171	53.125	9.378	9.524	5.514	4.065
<i>di cui ottemperanti</i>	2.846	2.571	3.206	2.251	2.273	7.535	6.945	2.585	214
Transitati nei CPT	5.007	8.847	9.768	14.993	17.469	13.863	16.465	16.055	12.842
<i>di cui espulsi</i>	2.858	3.902	3.134	4.437	6.372	7.021	8.939	11.081	7.350
Destinatari di un ordine del Questore	<i>n.d.</i>	<i>n.d.</i>	<i>n.d.</i>	<i>n.d.</i>	13.094	36.810	40.399	59.059	73.497
<i>di cui ottemperanti</i>	<i>n.d.</i>	<i>n.d.</i>	<i>n.d.</i>	<i>n.d.</i>	667	2.009	2.147	2.741	2.182
<i>di cui non ottemperanti</i>	<i>n.d.</i>	<i>n.d.</i>	<i>n.d.</i>	<i>n.d.</i>	12.427	34.801	38.252	56.318	71.315
<i>di cui non ottemperanti e arrestati [A]</i>	<i>n.d.</i>	<i>n.d.</i>	<i>n.d.</i>	<i>n.d.</i>	605	3.330	4.778	7.117	10.453
<i>di cui non ottemperanti e arrestati [B]</i>	<i>n.d.</i>	<i>n.d.</i>	<i>n.d.</i>	<i>n.d.</i>	169	1.216	1.532	2.762	3.736

[A] Totale soggetti arrestati o denunciati successivamente a un ordine del Questore ancora attivo (per qualsiasi reato)

[B] Totale soggetti arrestati o denunciati successivamente a un ordine del Questore ancora attivo per violazioni di una norma relativa alle leggi sull'immigrazione