

# **PRESCRIZIONI VERIFICATE SI NEL CORSO DI PROCEDIMENTI PENALI**

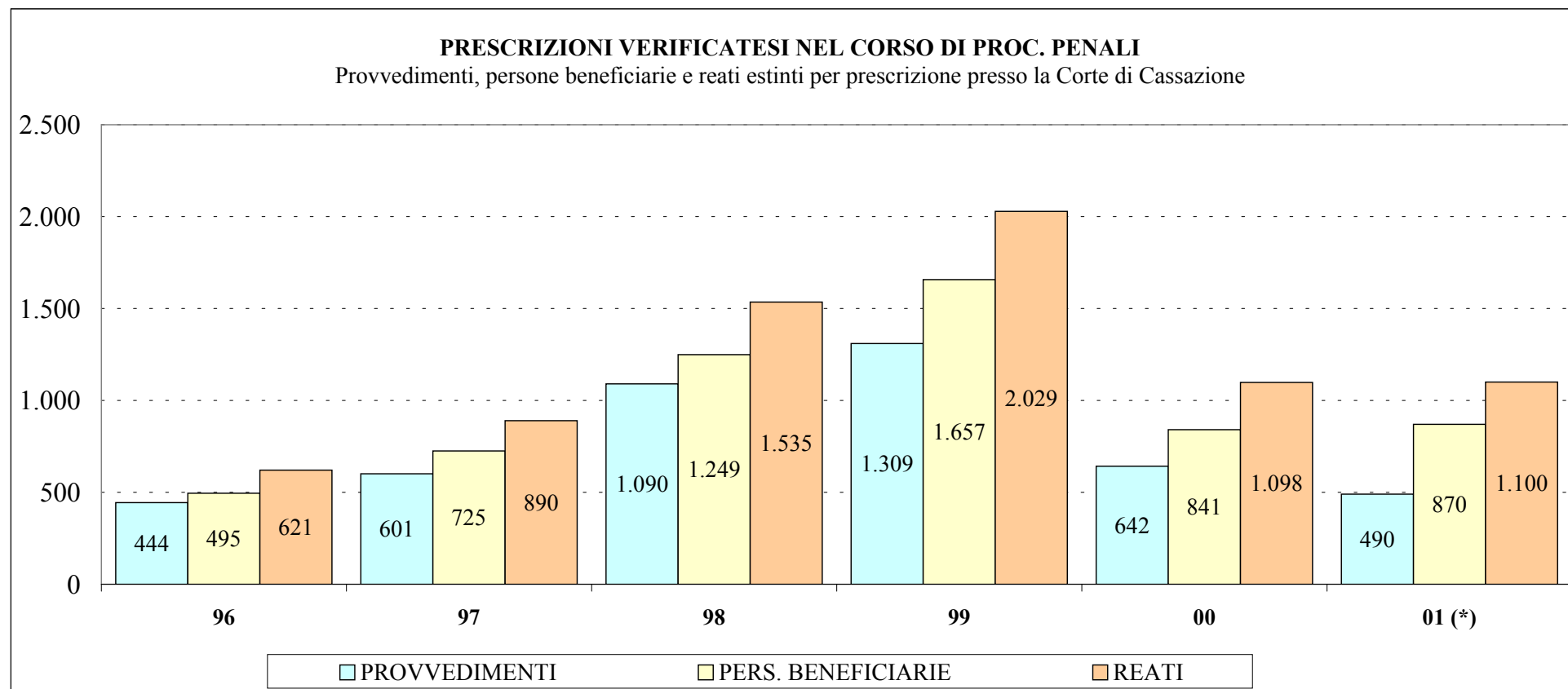
**SINTESI: ANNI 1996 - 2003**  
(CASSAZIONE SOLO ANNI 1996 - 2001)

**Fonte dei dati: D.A.G. - DIREZ. GEN. GIUSTIZIA PENALE - UFF. I per gli anni 1996 - 2002**

**Fonte dei dati: D.O.G. - DIREZ. GEN. DI STATISTICA per l'anno 2003**

**PRESCRIZIONI VERIFICATE SI NEL CORSO DI PROCEDIMENTI PENALI**

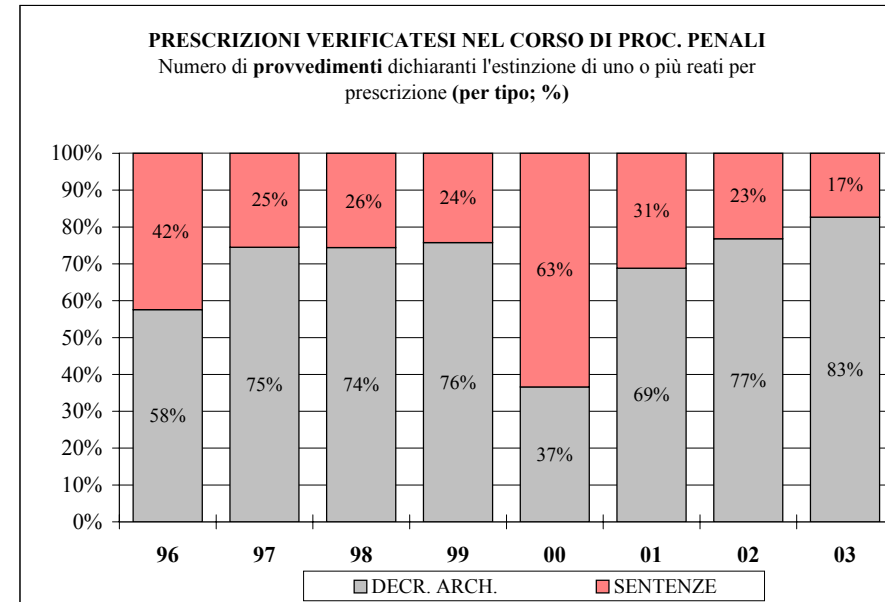
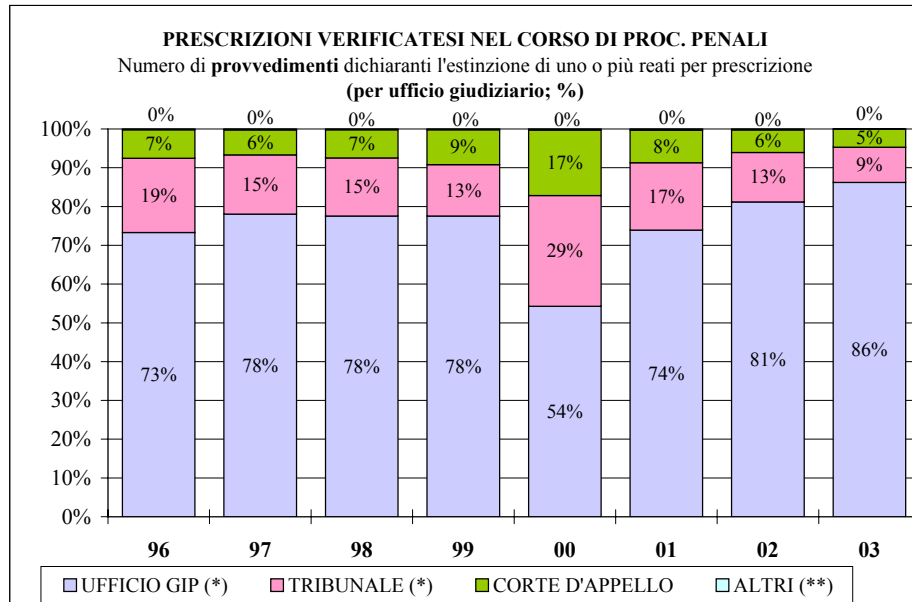
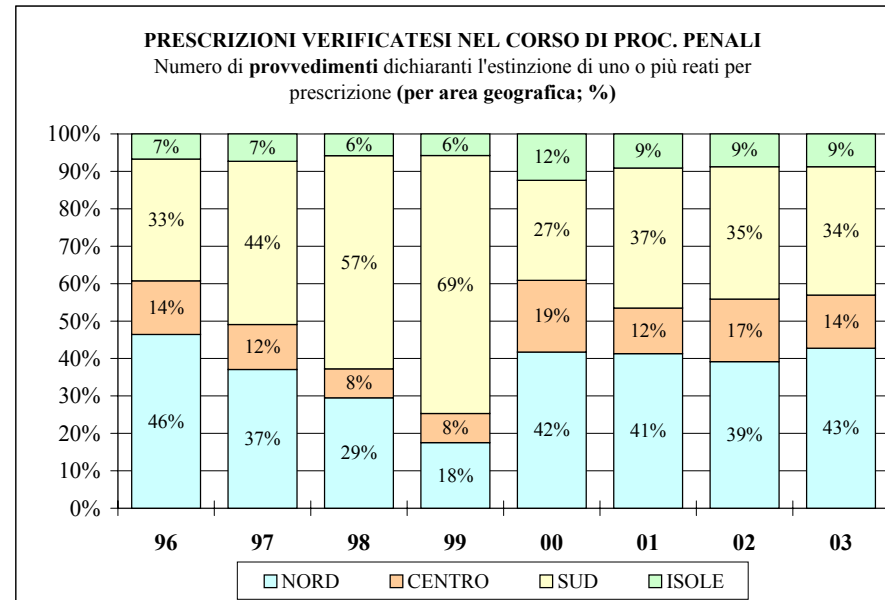
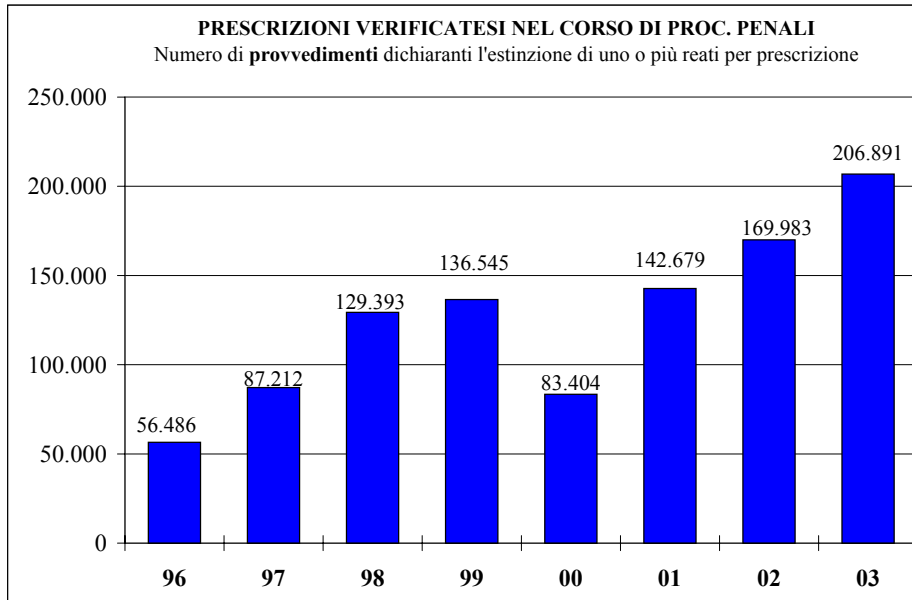
**ANNI: 1996 -2001**



(\*) = i dati del 2° semestre 2001 sono stati stimati

## PRESCRIZIONI VERIFICATE NEL CORSO DI PROCEDIMENTI PENALI

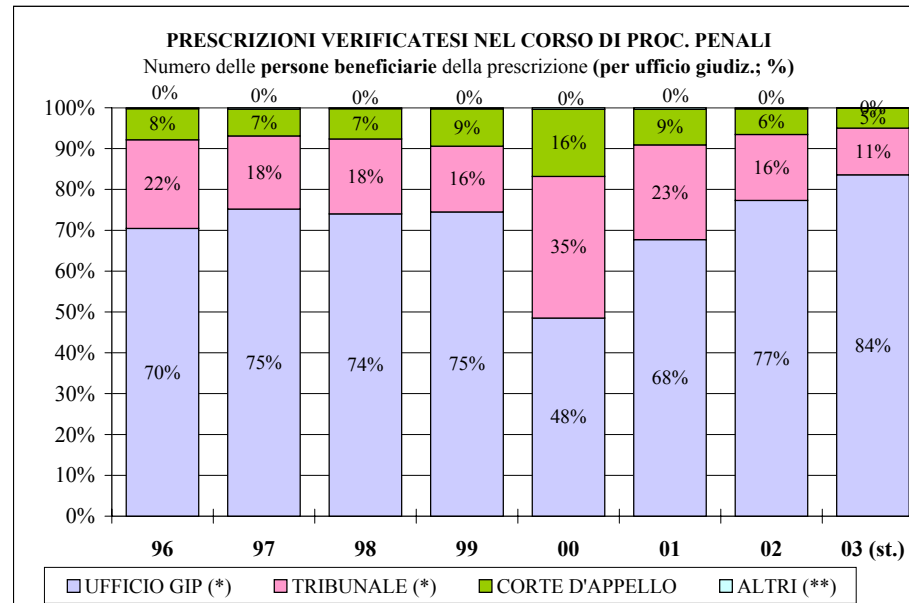
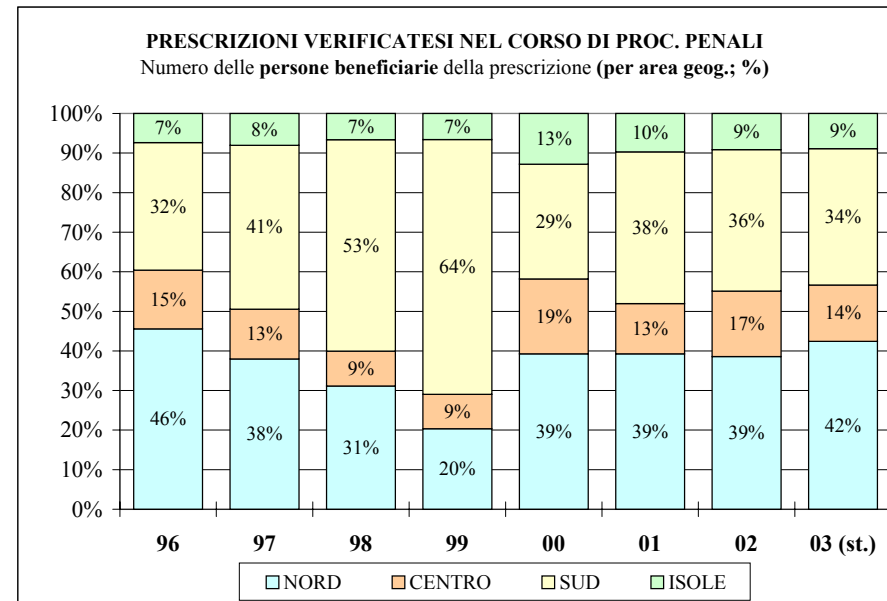
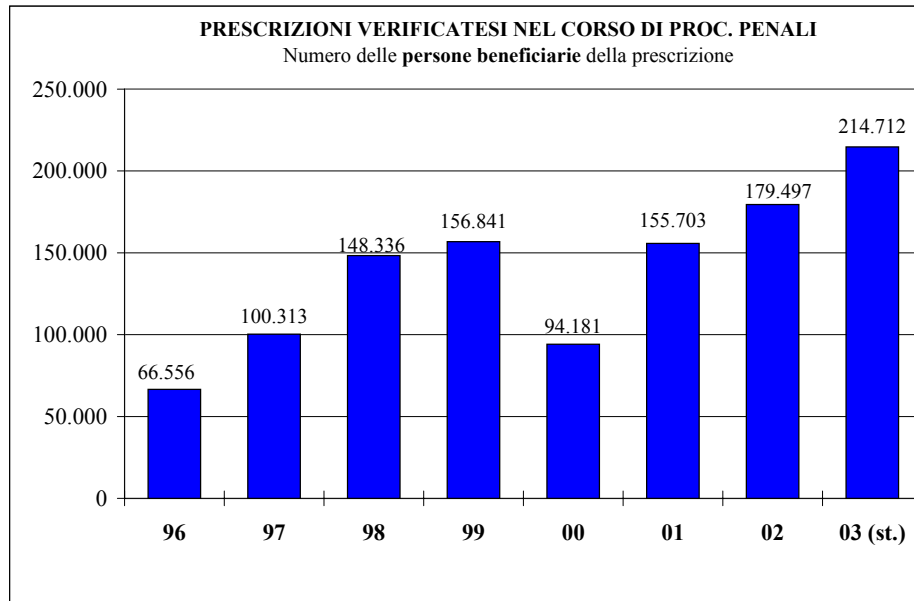
ANNI: 1996 -2003



(\*) = vi sono compresi i dati della Pretura-GIP e della Pretura-Dibattimento soppressa il 2/6/99 con la riforma del Giudice Unico di 1° grado  
 (\*\*\*) = Corte di Assise, Corte di Assise di Appello, Ufficio GIP minori, Tribunale minori, Corte di Appello-sez. minori

## PRESCRIZIONI VERIFICATE NEL CORSO DI PROCEDIMENTI PENALI

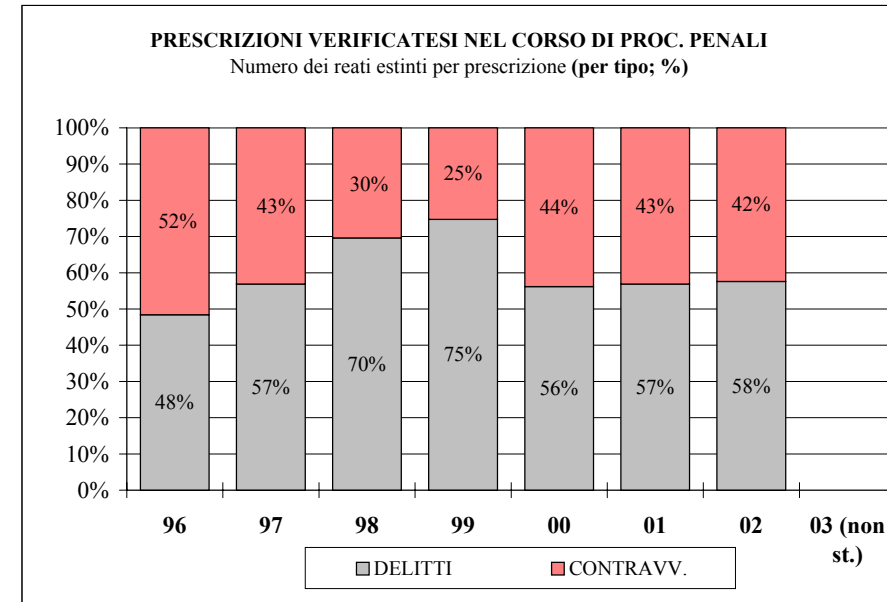
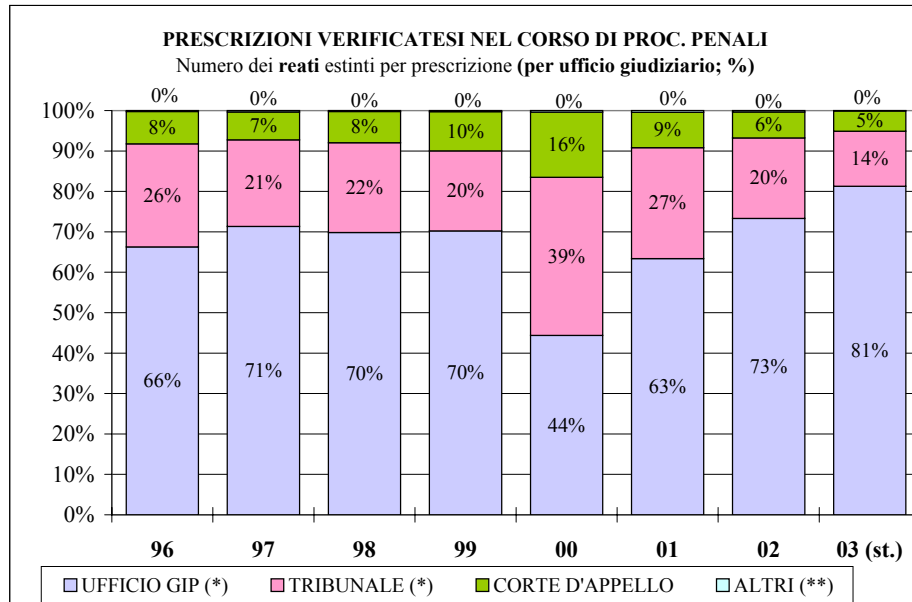
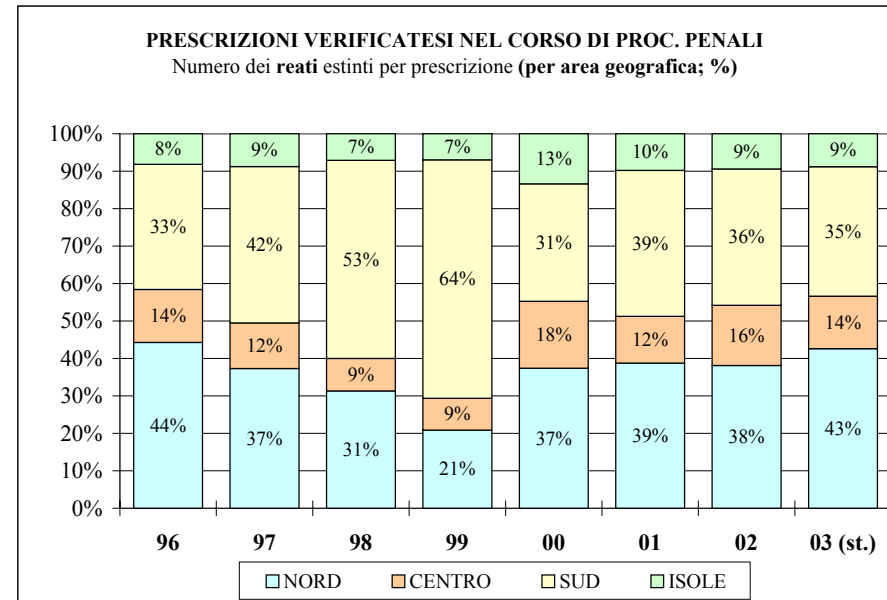
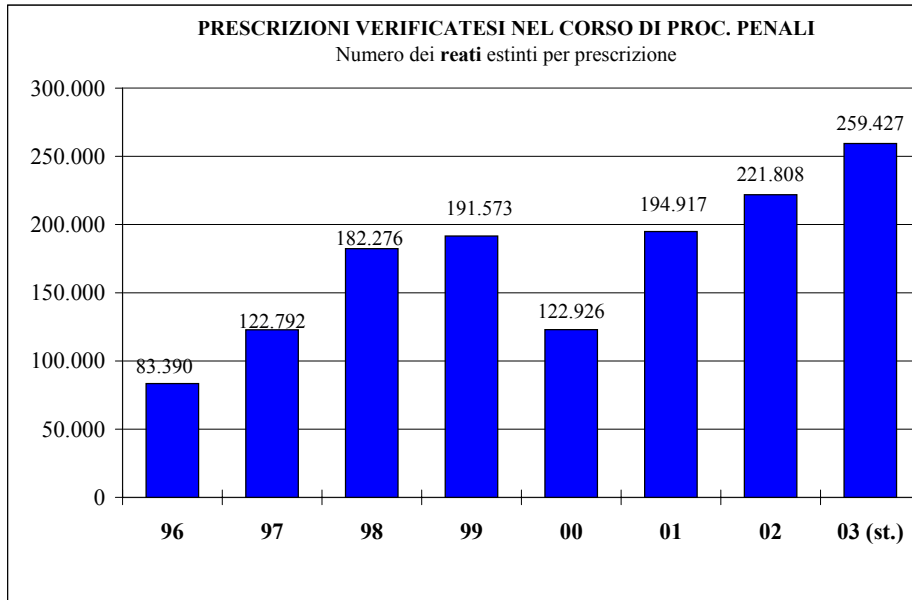
ANNI: 1996 - 2003 (2003 stima)



(\*) = vi sono compresi i dati della Pretura-GIP e della Pretura-Dibattimento soppressa il 2/6/99 con la riforma del Giudice Unico di 1° grado

## PRESCRIZIONI VERIFICATE NEL CORSO DI PROCEDIMENTI PENALI

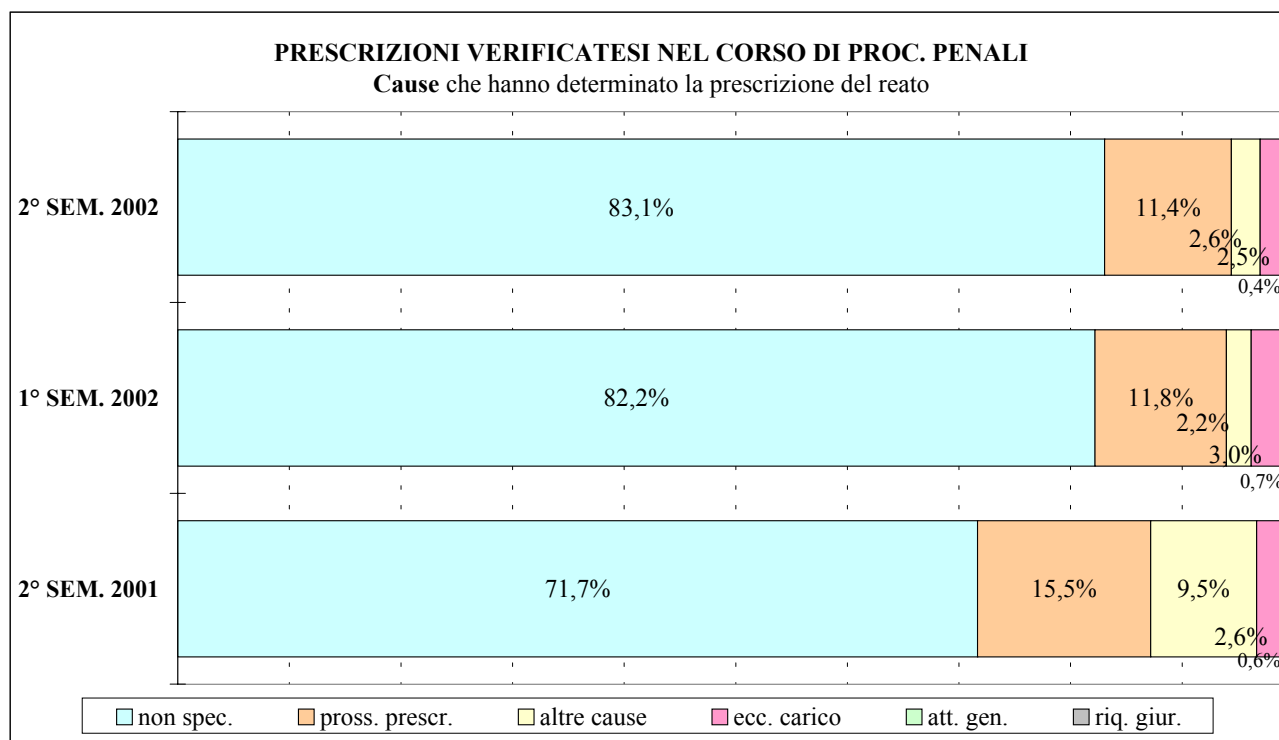
ANNI: 1996 - 2003 (2003 stima)



(\*) = vi sono compresi i dati della Pretura-GIP e della Pretura-Dibattimento soppressa il 2/6/99 con la riforma del Giudice Unico di 1° grado  
 (\*\*) = Corte di Assise, Corte di Assise di Appello, Ufficio GIP minori, Tribunale minori, Corte di Appello-sez. minori

## PRESCRIZIONI VERIFICATE NEL CORSO DI PROCEDIMENTI PENALI

**SEMESTRI: 2°/01 - 1°/02 - 2°/02**



**LEGENDA** (per una migliore leggibilità del dato, vedi anche foglio "Valori")

**non spec. = causa non specificata**

**pross. prescr. = il reato è pervenuto all'ufficio prossimo alla prescrizione o già prescritto (1)**

**altre cause = cause diverse da quelle dei punti a-b-d-e-f (2)**

**ecc. carico = eccessivo carico di lavoro dell'ufficio (3)**

**att. gen. = concessione di attenuanti generiche (4)**

**riq. giur. = riqualificazione giuridica e/o derubricazione del reato (5)**

### NOTE ALLA LEGENDA

(1) = vi rientrano anche i reati che risultavano già prescritti ancor prima che il PM effettuasse la richiesta (rich. di archiviazione, rich. di rinvio)

(2) = cambiamenti del giudice, ritardi dovuti alla riorganizzazione degli uffici

carenze di giudici, erronea indicazione della data in cui è stato commesso il reato (se il reato era stato commesso anteriormente, può risultare essersi già prescritto)...

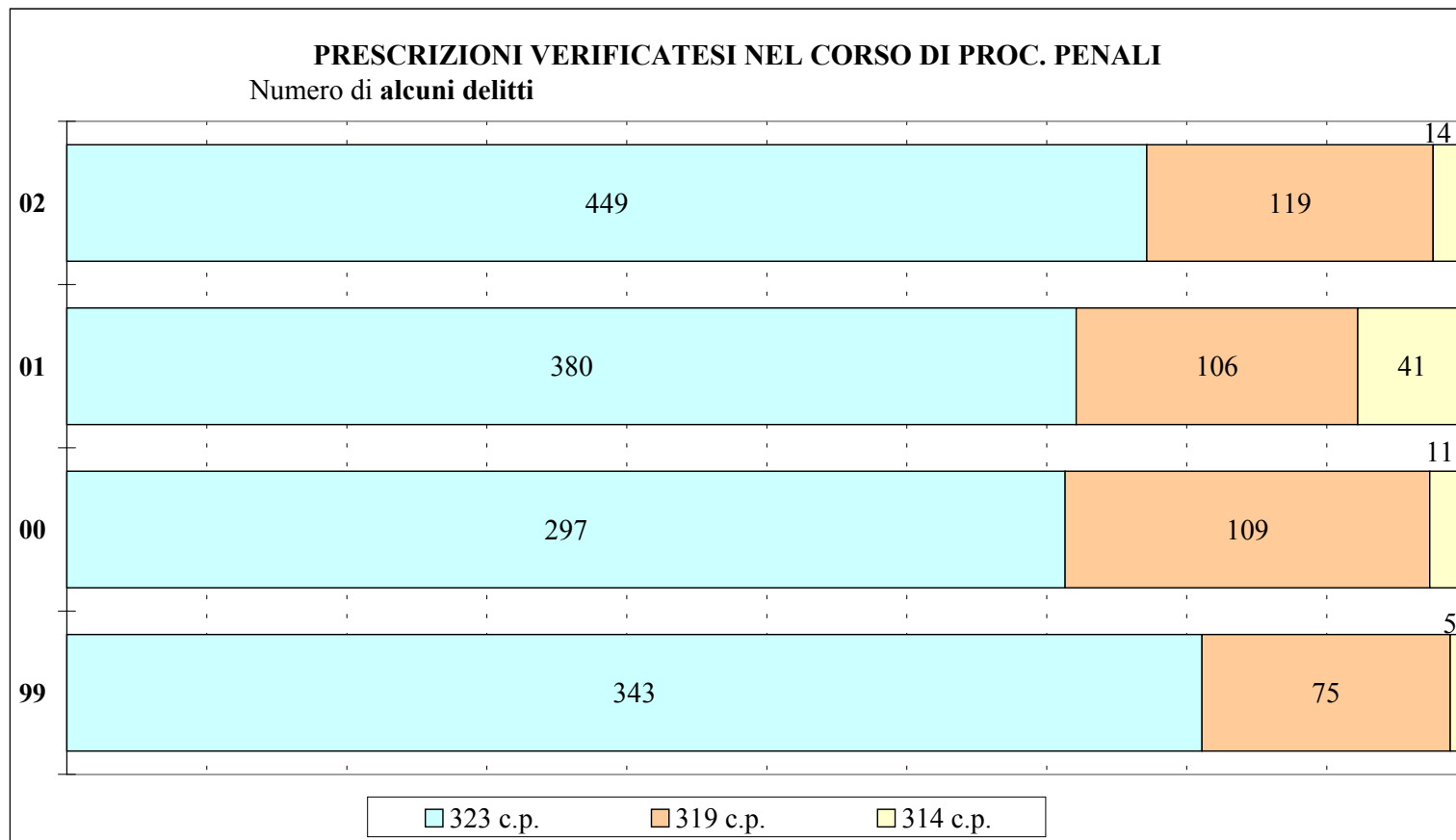
(3) = l'eccessivo carico di lavoro dell'ufficio provoca rinvii di udienza ed una maggiore durata del procedimento .

(4) = la concessione di attenuanti generiche diminuisce l'entità della pena massima stabilita per il reato, con conseguente diminuzione del tempo necessario a prescriversi .

(5) = in base a successivi accertamenti e/o istruttorie, il reato viene ridefinito e rideterminato correttamente (p inferiore a quello determinato anteriormente) .

**PRESCRIZIONI VERIFICATE SI NEL CORSO DI PROCEDIMENTI PENALI**

**ANNI: 1999 -2002**



**LEGENDA**

314 c.p. = peculato

319 c.p. = corruzione per un atto contrario ai doveri d'ufficio

323 c.p. = abuso d'ufficio

## VALORI DEI GRAFICI: ANNI 96 - 03

### PROVVEDIMENTI

PROVVEDIMENTI PER AREA GEOGRAFICA								
	96	97	98	99	00	01	02	03
NORD	26.229	32.318	38.143	23.926	34.803	58.924	66.596	88.455
CENTRO	8.093	10.479	10.031	10.607	15.960	17.372	28.414	29.383
SUD	18.362	38.044	73.689	94.142	22.311	53.376	60.096	70.910
ISOLE	3.802	6.371	7.530	7.870	10.330	13.007	14.877	18.143
<b>TOT. NAZ.</b>	<b>56.486</b>	<b>87.212</b>	<b>129.393</b>	<b>136.545</b>	<b>83.404</b>	<b>142.679</b>	<b>169.983</b>	<b>206.891</b>
(%)								
	96	97	98	99	00	01	02	03
NORD	46,4%	37,1%	29,5%	17,5%	41,7%	41,3%	39,2%	42,8%
CENTRO	14,3%	12,0%	7,8%	7,8%	19,1%	12,2%	16,7%	14,2%
SUD	32,5%	43,6%	56,9%	68,9%	26,8%	37,4%	35,4%	34,3%
ISOLE	6,7%	7,3%	5,8%	5,8%	12,4%	9,1%	8,8%	8,8%
<b>TOT. NAZ.</b>	<b>100,0%</b>	<b>100,0%</b>	<b>100,0%</b>	<b>100,0%</b>	<b>100,0%</b>	<b>100,0%</b>	<b>100,0%</b>	<b>100,0%</b>

PROVVEDIMENTI PER UFFICIO GIUDIZIARIO								
	96	97	98	99	00	01	02	03
UFFICIO GIP (*)	41.405	68.061	100.337	105.886	45.250	105.455	138.001	178.387
TRIBUNALE (*)	10.826	13.304	19.397	18.102	23.844	24.797	21.680	18.802
CORTE D'APPELLO	4.136	5.620	9.407	12.292	14.059	11.970	9.887	9.595
ALTRI (**)	119	227	252	265	251	457	415	107
<b>TOT. NAZ.</b>	<b>56.486</b>	<b>87.212</b>	<b>129.393</b>	<b>136.545</b>	<b>83.404</b>	<b>142.679</b>	<b>169.983</b>	<b>206.891</b>
(%)								
	96	97	98	99	00	01	02	03
UFFICIO GIP (*)	73,3%	78,0%	77,5%	77,5%	54,3%	73,9%	81,2%	86,2%
TRIBUNALE (*)	19,2%	15,3%	15,0%	13,3%	28,6%	17,4%	12,8%	9,1%
CORTE D'APPELLO	7,3%	6,4%	7,3%	9,0%	16,9%	8,4%	5,8%	4,6%
ALTRI (**)	0,2%	0,3%	0,2%	0,2%	0,3%	0,3%	0,2%	0,1%
<b>TOT. NAZ.</b>	<b>100,0%</b>	<b>100,0%</b>	<b>100,0%</b>	<b>100,0%</b>	<b>100,0%</b>	<b>100,0%</b>	<b>100,0%</b>	<b>100,0%</b>

(\*) = vi sono compresi i dati della Pretura (GIP e Dibattimento) soppressa il 2/6/99 con la riforma del Giudice Unico di 1° grado

PROVVEDIMENTI PER TIPO								
	96	97	98	99	00	01	02	03
DECR. ARCH.	32.517	64.986	96.314	103.483	30.545	98.210	130.602	171.011
SENTENZE	23.969	22.226	33.079	33.062	52.859	44.469	39.381	35.880
<b>TOT. NAZ.</b>	<b>56.486</b>	<b>87.212</b>	<b>129.393</b>	<b>136.545</b>	<b>83.404</b>	<b>142.679</b>	<b>169.983</b>	<b>206.891</b>
%								
	96	97	98	99	00	01	02	03
DECR. ARCH.	57,6%	74,5%	74,4%	75,8%	36,6%	68,8%	76,8%	82,7%
SENTENZE	42,4%	25,5%	25,6%	24,2%	63,4%	31,2%	23,2%	17,3%
<b>TOT. NAZ.</b>	<b>100,0%</b>	<b>100,0%</b>	<b>100,0%</b>	<b>100,0%</b>	<b>100,0%</b>	<b>100,0%</b>	<b>100,0%</b>	<b>100,0%</b>

### CAUSE

CAUSE DELLA PRESCRIZIONE			
	2° SEM. 2001	1° SEM. 2002	2° SEM. 2002
non spec.	71,7%	82,2%	83,1%
pross. prescr.	15,5%	11,8%	11,4%
altre cause	9,5%	2,2%	2,6%
ecc. carico	2,6%	3,0%	2,5%
att. gen.	0,6%	0,7%	0,4%
riq. giur.	0,1%	0,2%	0,2%
<b>TOT. NAZ.</b>	<b>100,0%</b>	<b>100,0%</b>	<b>100,0%</b>

#### LEGENDA

non spec. = causa non specificata

altre cause = cause diverse da quelle dei punti a-b-d-e-f (2)

ecc. carico = eccessivo carico di lavoro dell'ufficio (3)

att. gen. = concessione di attenuanti generiche (4)

riq. giur. = riqualificazione giuridica e/o derubricazione del reato (5)

NOTE ALLA LEGENDA



## VALORI DEI GRAFICI: ANNI 96 - 03

- (1) = vi rientrano anche i reati che risultavano già prescritti ancor prima che il PM effettuasse la richiesta (rich. di archiviazione, rich. di rinvio a giudizio, decreto di citazione a giudizio,...) .  
 (2) = cambiamenti del giudice, ritardi dovuti alla riorganizzazione degli uffici in seguito all'istituzione del giudice unico (ad es. soppressione delle Preture), astensioni degli avvocati, carenze di giudici, erronea indicazione della data in cui è stato commesso il reato (se il reato era stato commesso anteriormente, può risultare essersi già prescritto)...  
 (3) = l'eccessivo carico di lavoro dell'ufficio provoca rinvii di udienza ed una maggiore durata del procedimento .  
 (4) = la concessione di attenuanti generiche diminuisce l'entità della pena massima stabilita per il reato, con conseguente diminuzione del tempo necessario a prescriversi .  
 (5) = in base a successivi accertamenti e/o istruttorie, il reato viene ridefinito e rideterminato correttamente (pertanto può talvolta accadere che risulti già prescritto, in quanto di gravità inferiore a quello determinato anteriormente) .

### PERSONE BENEFICIARIE (anno 2003 = stima)

PERSONE BENEFICIARIE PER AREA GEOGRAFICA								
	96	97	98	99	00	01	02	03 (st.)
NORD	30.343	38.081	46.214	31.908	36.990	61.134	69.223	91.091
CENTRO	9.859	12.609	13.029	13.648	17.829	19.794	29.681	30.531
SUD	21.457	41.538	79.260	100.961	27.308	59.676	64.161	73.976
ISOLE	4.897	8.085	9.833	10.324	12.054	15.099	16.432	19.114
<b>TOT. NAZ.</b>	<b>66.556</b>	<b>100.313</b>	<b>148.336</b>	<b>156.841</b>	<b>94.181</b>	<b>155.703</b>	<b>179.497</b>	<b>214.712</b>

(%)								
	96	97	98	99	00	01	02	03 (st.)
NORD	45,6%	38,0%	31,2%	20,3%	39,3%	39,3%	38,6%	42,4%
CENTRO	14,8%	12,6%	8,8%	8,7%	18,9%	12,7%	16,5%	14,2%
SUD	32,2%	41,4%	53,4%	64,4%	29,0%	38,3%	35,7%	34,5%
ISOLE	7,4%	8,1%	6,6%	6,6%	12,8%	9,7%	9,2%	8,9%
<b>TOT. NAZ.</b>	<b>100,0%</b>	<b>100,0%</b>	<b>100,0%</b>	<b>100,0%</b>	<b>100,0%</b>	<b>100,0%</b>	<b>100,0%</b>	<b>100,0%</b>

PERSONE BENEFICIARIE PER UFFICIO GIUDIZIARIO								
	96	97	98	99	00	01	02	03 (st.)
UFFICIO GIP (*)	46.899	75.441	109.782	116.850	45.674	105.455	138.769	179.461
TRIBUNALE (*)	14.438	17.944	27.247	25.247	32.665	36.114	29.006	24.565
CORTE D'APPELLO	5.050	6.581	10.943	14.320	15.464	13.503	11.204	10.564
ALTRI (**)	169	347	364	424	378	631	518	122
<b>TOT. NAZ.</b>	<b>66.556</b>	<b>100.313</b>	<b>148.336</b>	<b>156.841</b>	<b>94.181</b>	<b>155.703</b>	<b>179.497</b>	<b>214.712</b>

(%)								
	96	97	98	99	00	01	02	03 (st.)
UFFICIO GIP (*)	70,5%	75,2%	74,0%	74,5%	48,5%	67,7%	77,3%	83,6%
TRIBUNALE (*)	21,7%	17,9%	18,4%	16,1%	34,7%	23,2%	16,2%	11,4%
CORTE D'APPELLO	7,6%	6,6%	7,4%	9,1%	16,4%	8,7%	6,2%	4,9%
ALTRI (**)	0,3%	0,3%	0,2%	0,3%	0,4%	0,4%	0,3%	0,1%
<b>TOT. NAZ.</b>	<b>100,0%</b>	<b>100,0%</b>	<b>100,0%</b>	<b>100,0%</b>	<b>100,0%</b>	<b>100,0%</b>	<b>100,0%</b>	<b>100,0%</b>

(\*) = vi sono compresi i dati della Pretura (GIP e Dibattimento) soppressa il 2/6/99 con la riforma del Giudice Unico di 1° grado

### REATI ESTINTI (anno 2003 = stima)

REATI ESTINTI PER AREA GEOGRAFICA								
	96	97	98	99	00	01	02	03 (st.)
NORD	36.927	45.813	57.089	39.950	45.955	75.515	84.589	110.536
CENTRO	11.782	14.956	15.797	16.322	21.979	24.327	35.634	36.413
SUD	27.880	51.254	96.476	121.941	38.563	76.013	80.701	89.597
ISOLE	6.801	10.769	12.914	13.360	16.429	19.062	20.884	22.881
<b>TOT. NAZ.</b>	<b>83.390</b>	<b>122.792</b>	<b>182.276</b>	<b>191.573</b>	<b>122.926</b>	<b>194.917</b>	<b>221.808</b>	<b>259.427</b>

(%)								
	96	97	98	99	00	01	02	03 (st.)
NORD	44,3%	37,3%	31,3%	20,9%	37,4%	38,7%	38,1%	42,6%
CENTRO	14,1%	12,2%	8,7%	8,5%	17,9%	12,5%	16,1%	14,0%
SUD	33,4%	41,7%	52,9%	63,7%	31,4%	39,0%	36,4%	34,5%
ISOLE	8,2%	8,8%	7,1%	7,0%	13,4%	9,8%	9,4%	8,8%
<b>TOT. NAZ.</b>	<b>100,0%</b>	<b>100,0%</b>	<b>100,0%</b>	<b>100,0%</b>	<b>100,0%</b>	<b>100,0%</b>	<b>100,0%</b>	<b>100,0%</b>

REATI ESTINTI PER UFFICIO GIUDIZIARIO								
	96	97	98	99	00	01	02	03 (st.)
UFFICIO GIP (*)	55.253	87.592	127.318	134.544	54.545	123.555	162.611	210.886
TRIBUNALE (*)	21.269	26.327	40.469	37.934	48.107	53.496	44.165	35.243
CORTE D'APPELLO	6.674	8.451	14.026	18.555	19.789	17.005	14.260	13.126
ALTRI (**)	194	422	463	540	485	861	772	172
<b>TOT. NAZ.</b>	<b>83.390</b>	<b>122.792</b>	<b>182.276</b>	<b>191.573</b>	<b>122.926</b>	<b>194.917</b>	<b>221.808</b>	<b>259.427</b>

(%)								
	96	97	98	99	00	01	02	03 (st.)
UFFICIO GIP (*)	66,3%	71,3%	69,8%	70,2%	44,4%	63,4%	73,3%	81,3%
TRIBUNALE (*)	25,5%	21,4%	22,2%	19,8%	39,1%	27,4%	19,9%	13,6%
CORTE D'APPELLO	8,0%	6,9%	7,7%	9,7%	16,1%	8,7%	6,4%	5,1%
ALTRI (**)	0,2%	0,3%	0,3%	0,3%	0,4%	0,4%	0,3%	0,1%
<b>TOT. NAZ.</b>	<b>100,0%</b>	<b>100,0%</b>	<b>100,0%</b>	<b>100,0%</b>	<b>100,0%</b>	<b>100,0%</b>	<b>100,0%</b>	<b>100,0%</b>

(\*) = vi sono compresi i dati della Pretura (GIP e Dibattimento) soppressa il 2/6/99 con la riforma del Giudice Unico di 1° grado

## VALORI DEI GRAFICI: ANNI 96 - 03

REATI ESTINTI PER TIPO								
	96	97	98	99	00	01	02	03 (non st.)
DELITTI	40.357	69.834	126.886	143.155	69.082	110.861	127.755	-----
CONTRAVV.	43.033	52.958	55.390	48.418	53.844	84.056	94.053	-----
<b>TOT. NAZ.</b>	<b>83.390</b>	<b>122.792</b>	<b>182.276</b>	<b>191.573</b>	<b>122.926</b>	<b>194.917</b>	<b>221.808</b>	-----
%								
	96	97	98	99	00	01	02	03 (non st.)
DELITTI	48,4%	56,9%	69,6%	74,7%	56,2%	56,9%	57,6%	
CONTRAVV.	51,6%	43,1%	30,4%	25,3%	43,8%	43,1%	42,4%	
<b>TOT. NAZ.</b>	<b>100,0%</b>	<b>100,0%</b>	<b>100,0%</b>	<b>100,0%</b>	<b>100,0%</b>	<b>100,0%</b>	<b>100,0%</b>	<b>0,0%</b>

### ALCUNI DELITTI CONTRO LA PUBBLICA AMMINISTRAZIONE (solo 99-02)

ALCUNI DELITTI CONTRO LA P.A.				
	99	00	01	02
323 c.p.	343	297	380	449
319 c.p.	75	109	106	119
314 c.p.	5	11	41	14

#### LEGENDA (ARTT. DEL CODICE PENALE):

314 = peculato  
 319 = corruzione per un atto contrario ai doveri d'ufficio  
 323 = abuso d'ufficio

### CASSAZIONE (solo 96-01)

	96	97	98	99	00	01 (*)
PROVVEDIMENTI	444	601	1.090	1.309	642	490
PERS. BENEFICIA	495	725	1.249	1.657	841	870
REATI	621	890	1.535	2.029	1.098	1.100

(\*) = i dati del 2° semestre 2001 sono stati stimati