

Indice di Stato di Salute , Stati Patologici
raccolta dati - Aprile 2004 - Dicembre 2005 - Schede n° 117.217

Aggregati per apparati e funzioni - Ordinate per frequenza	n° affetti	Tasso
Y) stato di tossicodipendenza	25.250	21,54%
W) Deficit della masticazione	17.982	15,34%
O) Malattie osteo-articolari - patologie di origine post-traumatica	15.900	13,56%
M) Malattie epato-biliari	12.793	10,91%
S) Depressione o altre manifestazioni psicopatologiche	11.572	9,87%
P) Malattie gastrointestinali	10.670	9,10%
Z) Malattie infettive (escluso malattia daHIV)	7.787	6,64%
S1) Malattie mentali: comprende tutte le malattie mentali ad eccezione della depre	7.127	6,08%
I) Malattie respiratorie	6.494	5,54%
E) Ipertensione arteriosa	5.204	4,44%
V) Deficit sensoriali (malattie di pertinenza Otorinolaringoiatrica e/o Oculistica)	4.693	4,00%
X) Piaghe da decubito o malattie Dermatologiche	4.464	3,81%
N) Malattie renali e dell'apparato urogenitale	3.566	3,04%
R) Malattie del sistema nervoso centrale - Malattie Neurologiche	3.182	2,71%
Q) Malnutrizione	2.722	2,32%
H) Diabete mellito	2.586	2,21%
Z1) Malattia da HIV (Secondo Classificazione CDC DI Atlanta)	2.435	2,08%
U) Anemia o Altre malattie a carico del sistema emopoietico	2.264	1,93%
B) Cardiopatia ischemica: IMA, angina pectoris e aritmie causate da ischemica.	1.881	1,60%
G) Vasculopatie periferiche	1.804	1,54%
H1) Malattie endocrine	1.440	1,23%
A) Cardiopatia organica: valvulopatie, endo-mio-pericardite,aritmie secondarie a t	1.266	1,08%
C) Disturbi primitivi del ritmo e della conduzione: aritmie in assenza di cardiopatia	984	0,84%
T) Deterioramento mentale	898	0,77%
L) Neoplasie maligne	483	0,41%
F) Accidenti vascolari cerebrali	467	0,40%
J) Malattie Ginecologiche	422	0,36%
D) Insufficienza cardiaca congestizia da cause extracardiache: es. cuore polmona	246	0,21%
K) Malattie neonatali	35	0,03%

Tab. 2

Direzione Generale Detenuti e Trattamento

Ufficio III Servizio Sanitario

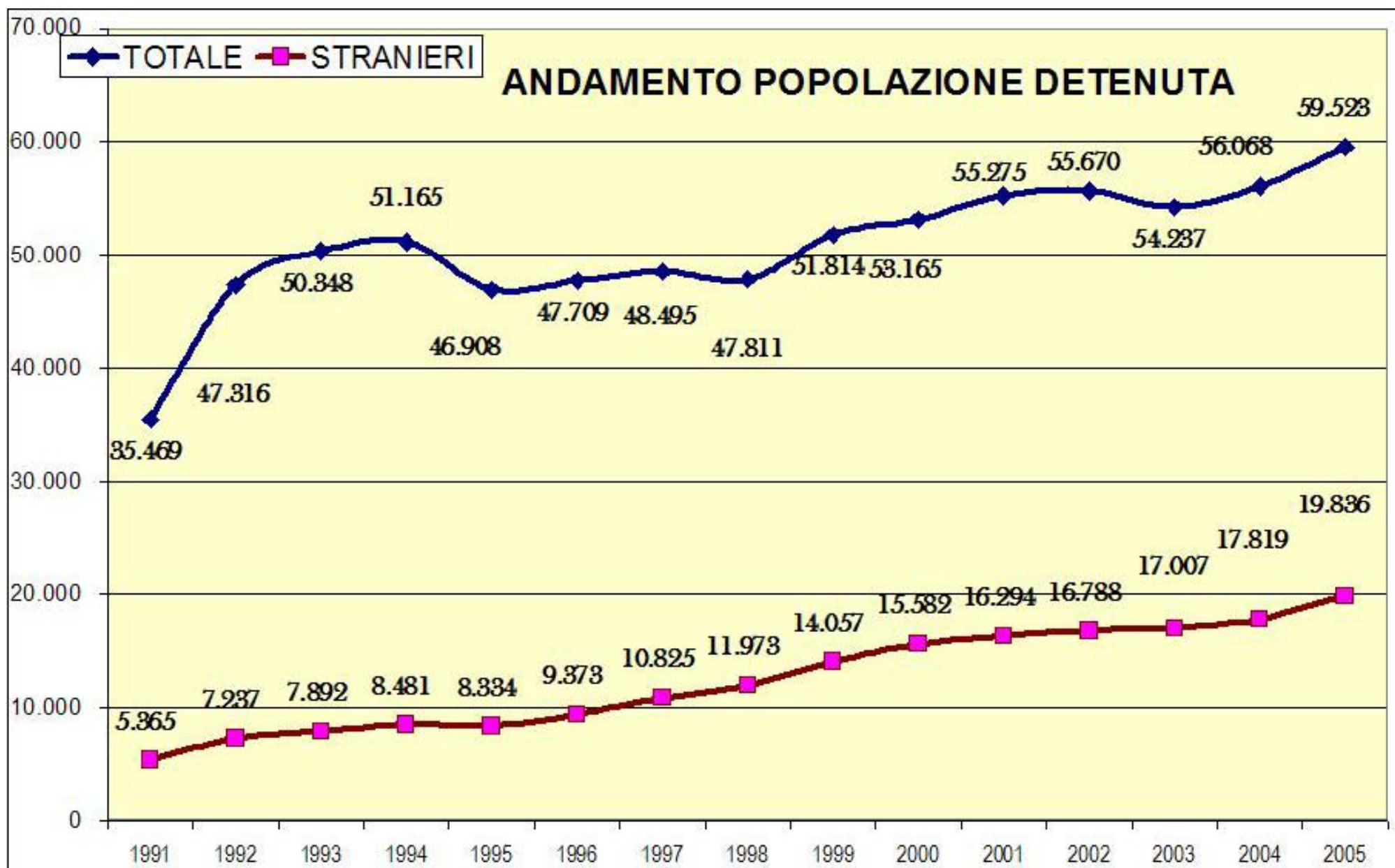
Valutazione dello Stato di salute, raccolta dati - Aprile 2004 - Dicembre 2005 - Schede n 117.214

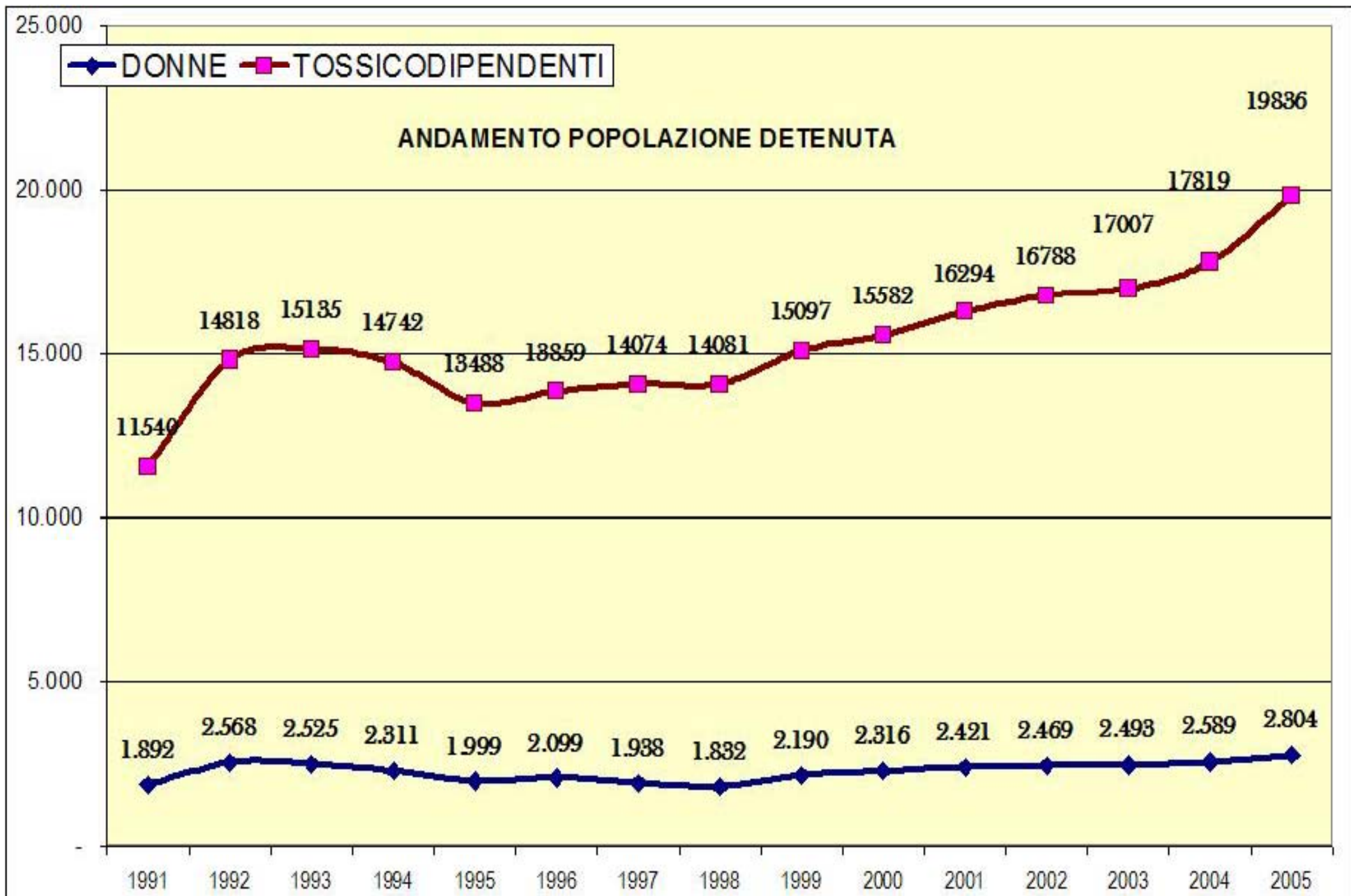
Stato di salute PROVVEDITORATI	[a]	Buono		Discreto		Mediocre		Grave		Compromesso	
		[a]	[b]	[a]	[b]	[a]	[b]	[a]	[b]	[a]	[b]
ABRUZZO	2.412	832	34,49%	1.329	55,10%	166	6,88%	69	2,86%	16	0,66%
BASILICATA	549	125	22,77%	329	59,93%	75	13,66%	17	3,10%	3	0,55%
CALABRIA	5.720	2.109	36,87%	3.122	54,58%	353	6,17%	111	1,94%	25	0,44%
CAMPANIA	9.900	5.165	52,17%	3.981	40,21%	498	5,03%	129	1,30%	127	1,28%
EMILIA	13.994	4.831	34,52%	6.915	49,41%	1.177	8,41%	850	6,07%	221	1,58%
LAZIO	5.133	1.833	35,71%	2.660	51,82%	406	7,91%	164	3,20%	70	1,36%
LIGURIA	2.173	610	28,07%	1.251	57,57%	196	9,02%	54	2,49%	62	2,85%
LOMBARDIA	20.656	8.668	41,96%	9.668	46,80%	1.486	7,19%	395	1,91%	439	2,13%
MARCHE	1.242	465	37,44%	626	50,40%	111	8,94%	36	2,90%	4	0,32%
PIEMONTE	19.435	4.760	24,49%	11.692	60,16%	1.922	9,89%	738	3,80%	323	1,66%
PUGLIA	9.999	4.398	43,98%	4.871	48,71%	427	4,27%	232	2,32%	71	0,71%
SARDEGNA	2.955	748	25,31%	1.507	51,00%	480	16,24%	163	5,52%	57	1,93%
SICILIA	3.855	1.113	28,87%	2.063	53,51%	452	11,73%	101	2,62%	126	3,27%
TOSCANA	9.588	3.084	32,17%	4.879	50,89%	1.048	10,93%	434	4,53%	143	1,49%
UMBRIA	2.106	459	21,79%	1.002	47,58%	350	16,62%	165	7,83%	130	6,17%
VENETO	7.497	3.682	49,11%	3.213	42,86%	406	5,42%	149	1,99%	47	0,63%
ITALIA	117.214	42.882	36,58%	59.108	50,43%	9.553	8,15%	3.807	3,25%	1.864	1,59%

[a] : n° schede raccolte

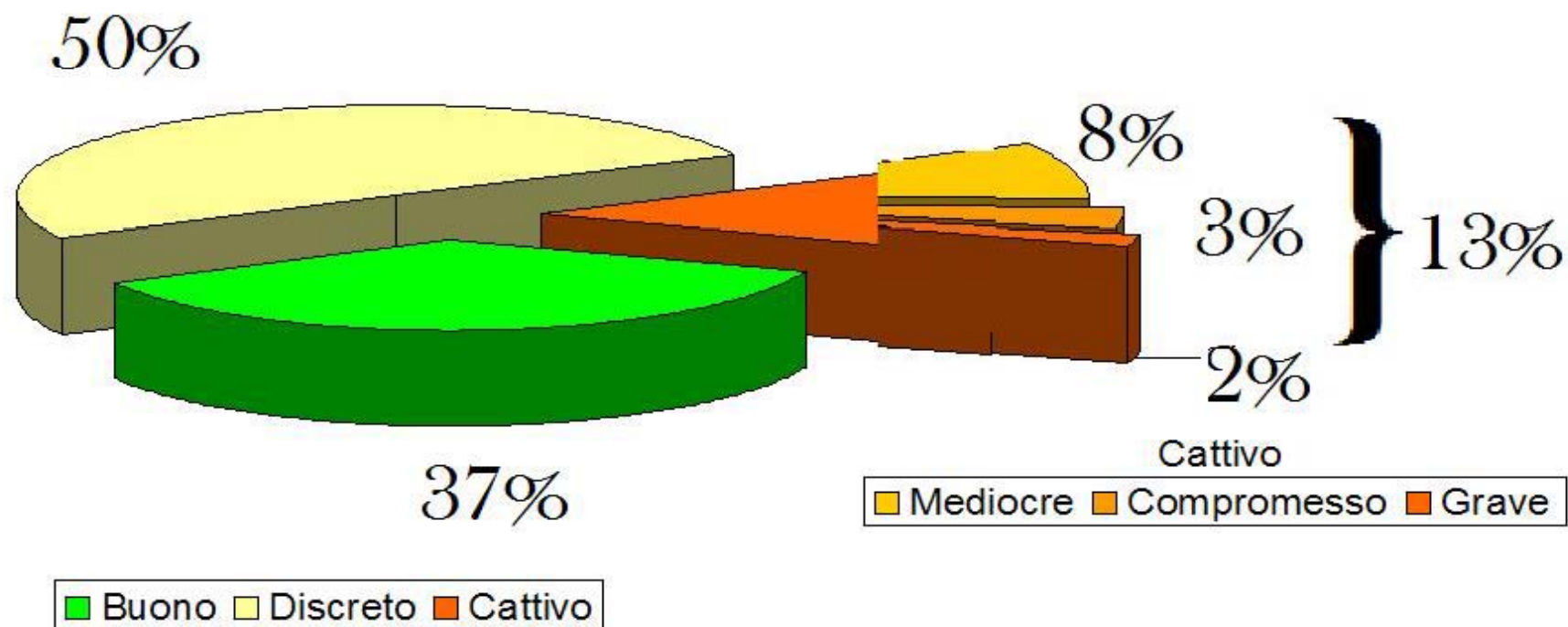
[b] : Percentuale rispetto al n° di schede raccolte

Ideazione , sviluppo ed elaborazione : Dr. Vincenzo De Donatis, Dr. Orlando Sagulo

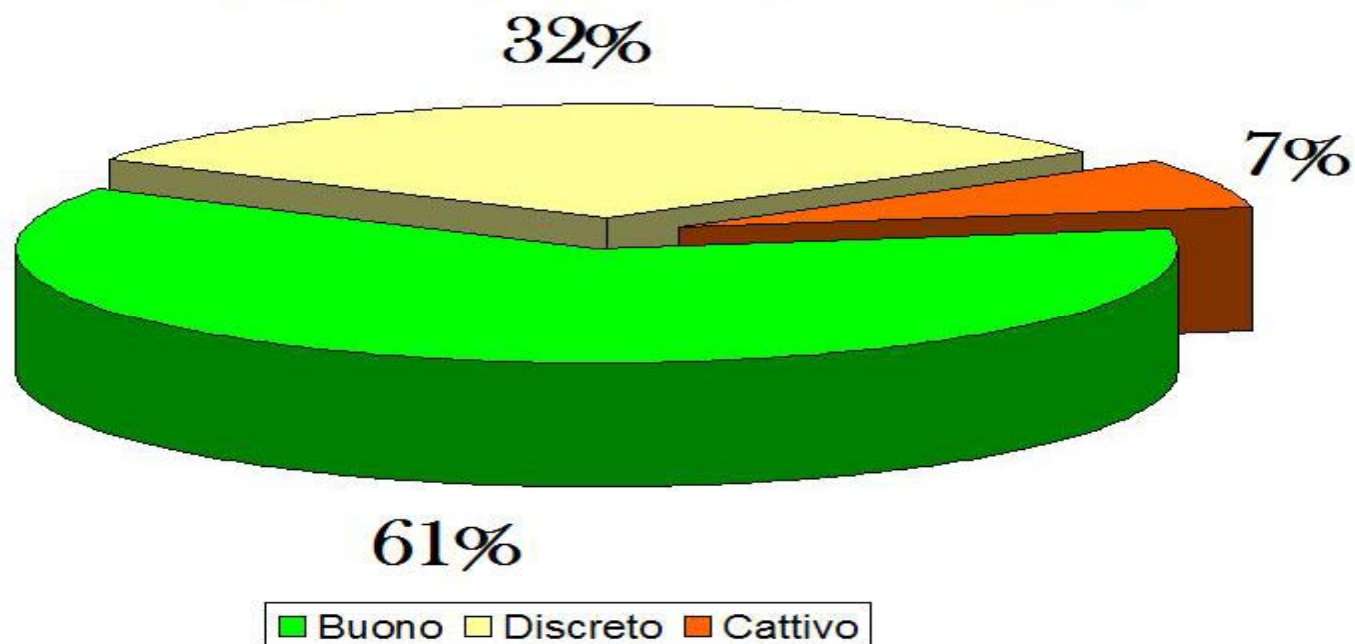




Pop. Detenuta (Indice dello Stato di Salute)



Pop. Italiana (Stato di Salute Percepito)



MALATTIE E DISTURBI RAFFRONTO TRA:

■ Pop. Detenuta

■ Pop. Libera

* Tasso ricavato dalla Scheda dell'Indice di Stato di Salute

*Tasso sulla popolazione "libera" che ha fatto ricorso a prestazioni ospedaliere o ambulatoriali sul territorio nazionale



MALATTIE E DISTURBI RAFFRONTO TRA:

■ Pop. Detenuta

■ Pop. Libera

* Tasso ricavato dalla Scheda dell'Indice di Stato di Salute

*Tasso sulla popolazione "libera" che ha fatto ricorso a prestazioni ospedaliere o ambulatoriali sul territorio nazionale



MALATTIE E DISTURBI RAFFRONTO TRA:

■ Pop. Detenuta

■ Pop. Libera


* Tasso ricavato dalla Scheda dell'Indice di Stato di Salute

*Tasso sulla popolazione "libera" che ha fatto ricorso a prestazioni ospedaliere o ambulatoriali sul territorio nazionale

DEL RENE E DELLE VIE URINARIE



DELL'APPARATO DIGERENTE



EPATOBILIARI E DEL PANCREAS



MALATTIE E DISTURBI RAFFRONTO TRA:

■ Pop. Detenuta

■ Pop. Libera


* Tasso ricavato dalla Scheda dell'Indice di Stato di Salute

*Tasso sulla popolazione "libera" che ha fatto ricorso a prestazioni ospedaliere o ambulatoriali sul territorio nazionale

DELLA PELLE, DEL
TESSUTO SOTTO-
CUTANEO E DELLA
MAMMELLA



ENDOCRINI,
METABOLICI E
NUTRIZIONALI



MIELOPROLIFERATIVI
E NEOPLASIE
SCARSAMENTE
DIFFERENZIATE



MALATTIE E DISTURBI RAFFRONTO TRA:

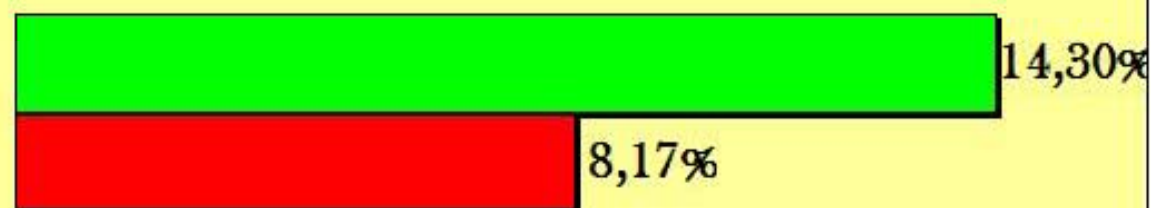
■ Pop. Detenuta

■ Pop. Libera

DEL SISTEMA
MUSCOLO-
SCHELETRICO E DEL
TESSUTO CONNETTIVO



DELL'APPARATO
CARDIOCIRCOLATORIO



DELL'APPARATO
RESPIRATORIO

