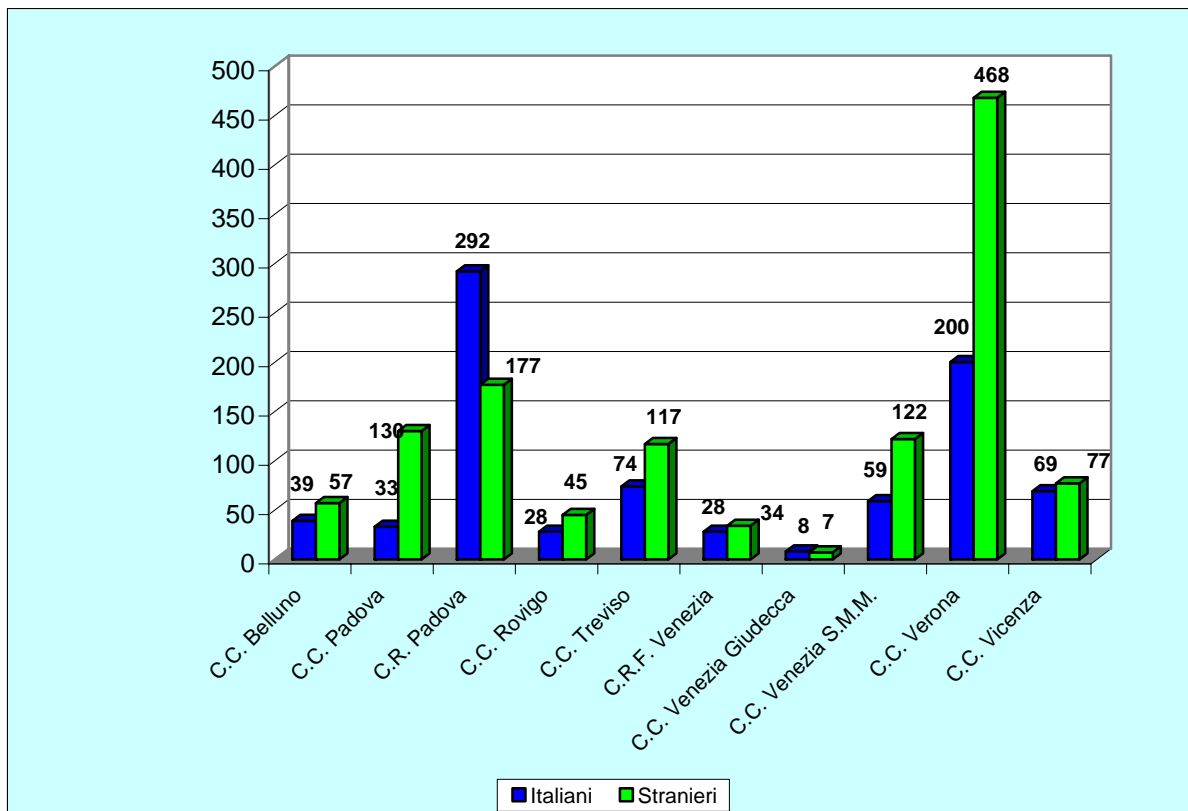


DETENUTI NELLE CARCERI DEL VENETO - I SEMESTRE 2007¹

DETENUTI PRESENTI NELLE CARCERI DEL VENETO - 30/06/2007

Carcere	Italiani	Stranieri	Totale
C.C. Belluno	23	43	66
C.C. Padova	41	104	145
C.R. Padova	314	164	478
C.C. Rovigo	28	33	61
C.C. Treviso	66	78	144
C.R.F. Venezia	31	26	57
C.C. Venezia Giudecca	4	4	8
C.C. Venezia S.M.M.	62	101	163
C.C. Verona	175	344	518
C.C. Vicenza	51	77	128
Totale	795	974	1769

Grafico 1: Detenuti italiani e stranieri presenti nelle Carceri del Veneto suddivisi per Istituto



¹ Fonte: Provveditorato alle Carceri del Veneto

Elaborazione dati: Osservatorio Regionale sulla Popolazione Detenuta e in Esecuzione Penale Esterna

Grafico 2: Detenuti italiani / detenuti stranieri nelle Carceri del Veneto

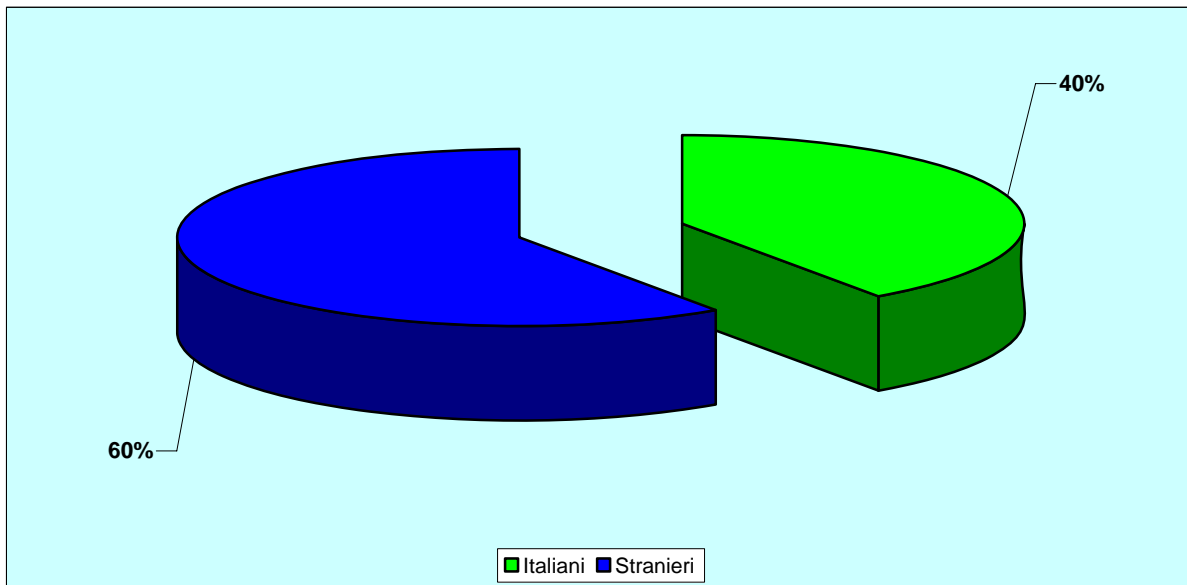


Grafico 3: Detenuti maschi / femmine presenti nelle Carceri del Veneto

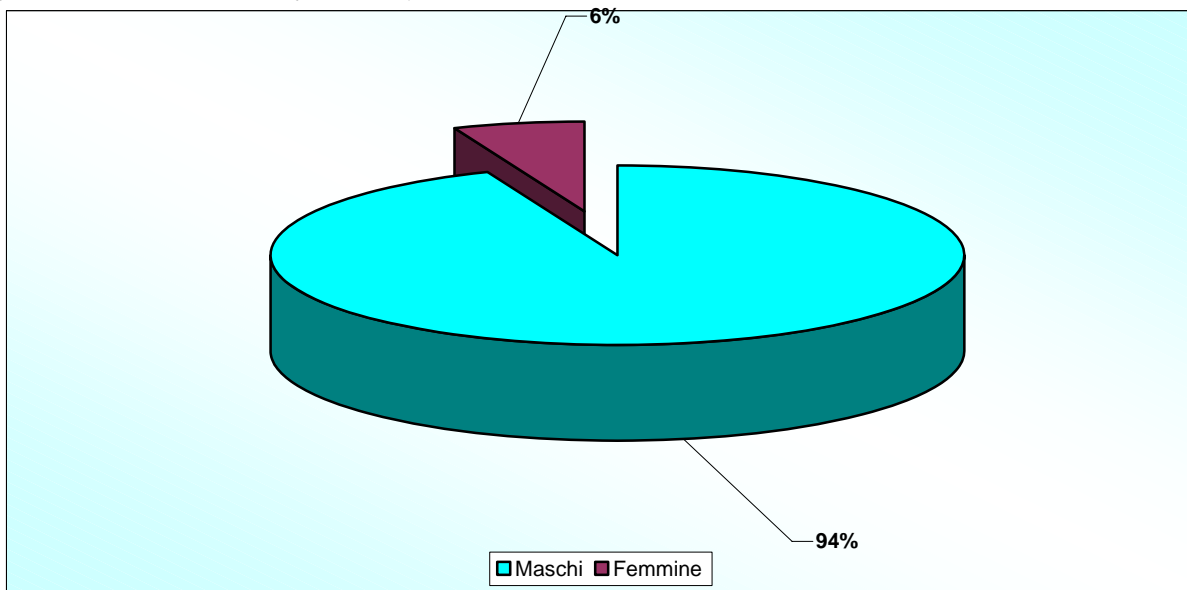


Tabella 1: Numero di asili nido e detenute madri nelle Carceri del Veneto

	<i>Asili nido funzionanti</i>	<i>Detenute madri con figli in istituto</i>	<i>Bambini minori di 3 a in Istituto</i>	<i>Detenute in stato di gravidanza</i>
C.R. Ve Giudecca	1	4	5	1

TOSSICODIPENDENZA E ALCOLDIPENDENZA NELLE CARCERI DEL VENETO² ***I SEMESTRE 2007***

Grafico 4: Detenuti tossicodipendenti/Non tossicodipendenti nelle Carceri del Veneto

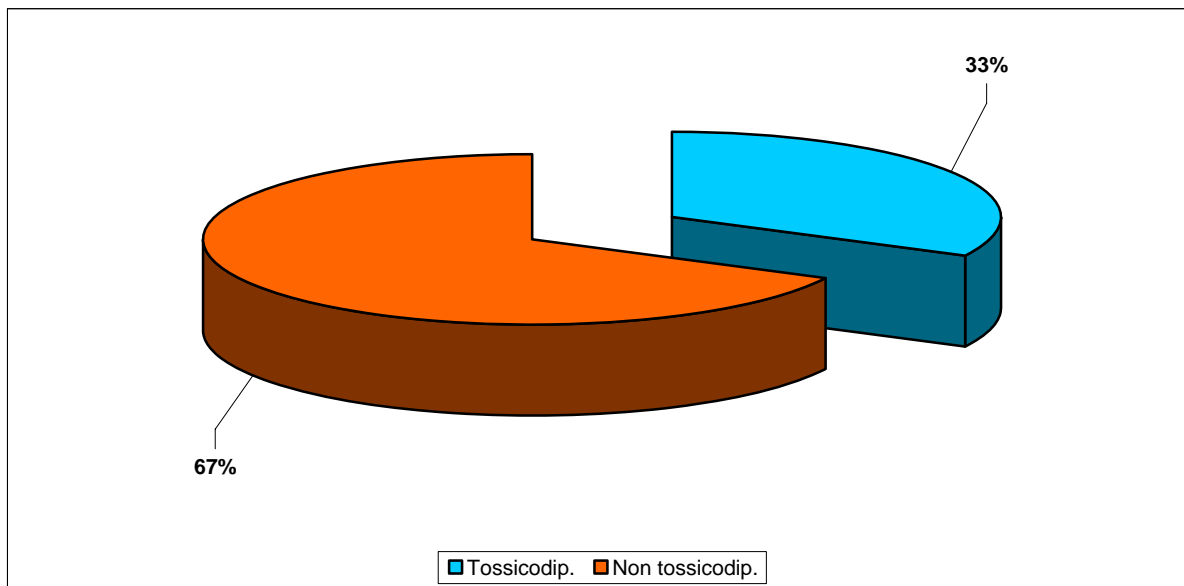
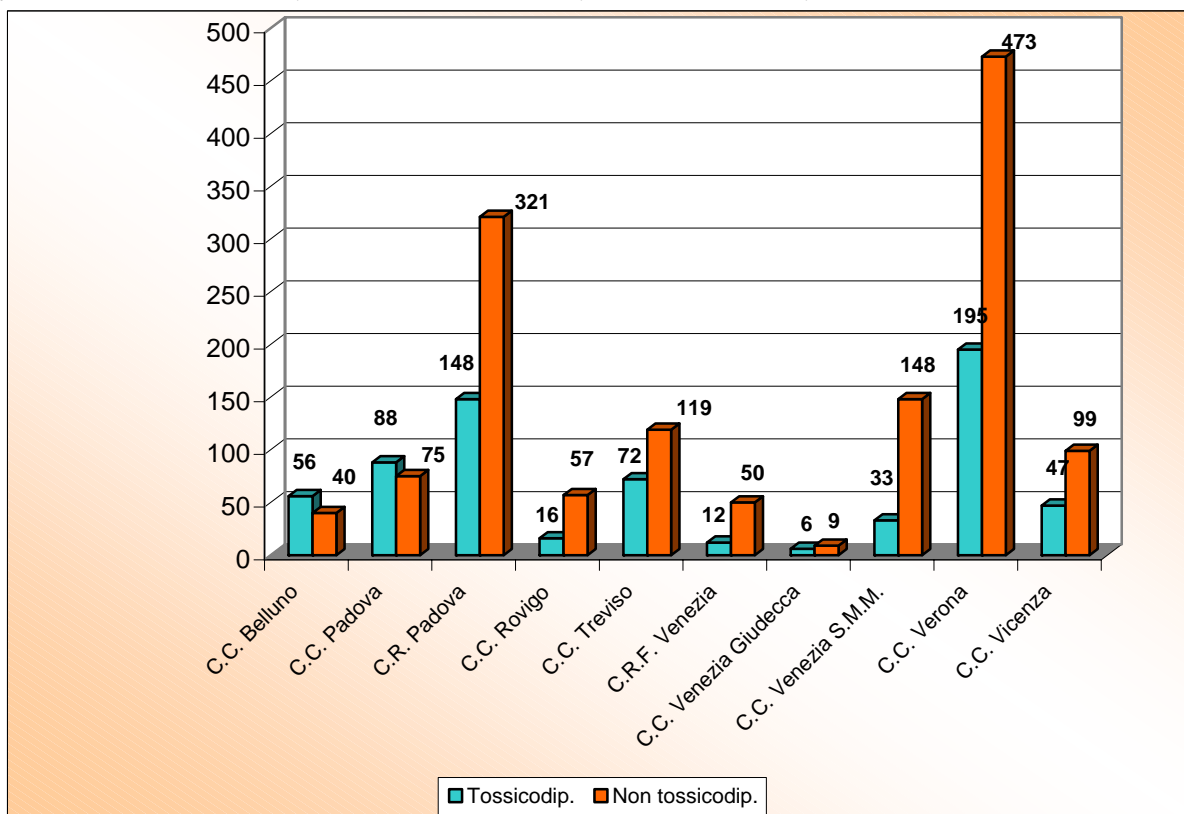


Grafico 5: Detenuti tossicodipendenti e non tossicodipendenti suddivisi per Istituto



²Non sono pervenuti i dati relativi al numero di detenuti tossicodipendenti, alcolodipendenti, in trattamento metadonico e detenuti affetti da HIV, relativi agli Istituti Penitenziari di Verona e Venezia S.M.M.

Tabella 2: Numero di detenuti in trattamento metadonico suddivisi per Istituto

Carcere	In tratt. metadonico
C.C. Belluno	9
C.C. Padova	9
C.R. Padova	8
C.C. Rovigo	2
C.C. Treviso	6
C.R.F. Venezia	2
C.C. Venezia Giudecca	0
C.C. Venezia S.M.M.	0
C.C. Verona	0
C.C. Vicenza	6
Totale	42

Grafico 6: Detenuti alcoldipendenti/Non alcoldipendenti nelle Carceri del Veneto

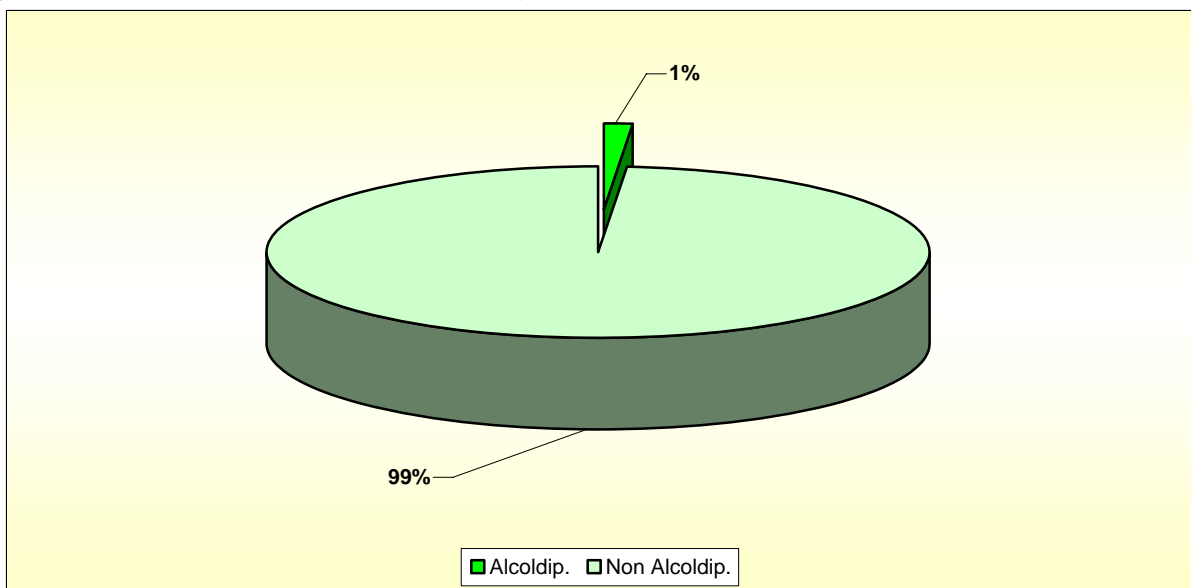
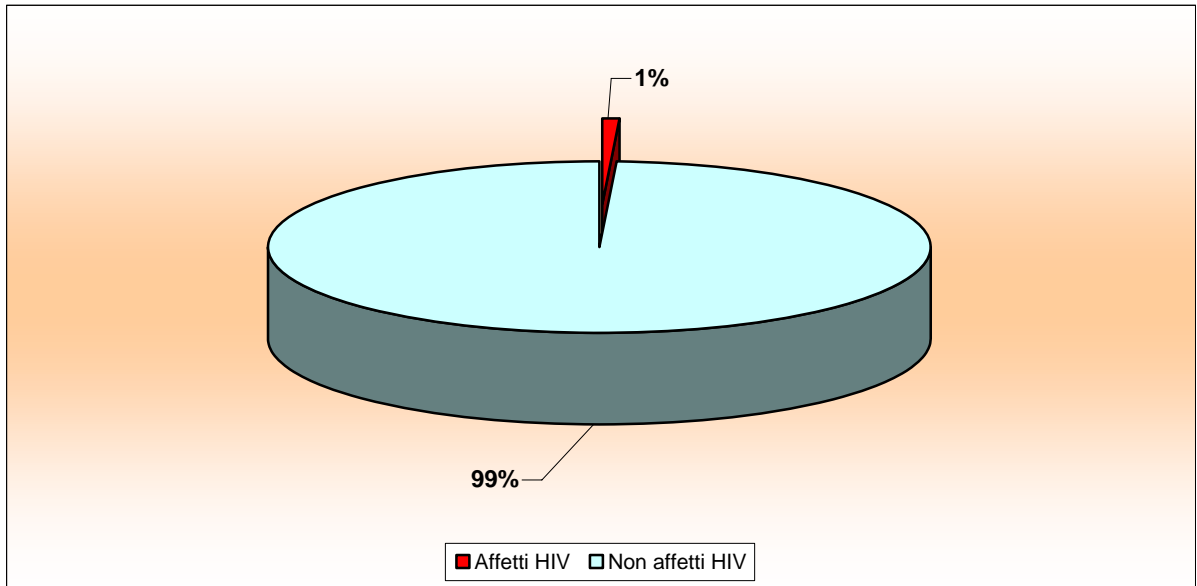


Grafico 7: Detenuti affetti da HIV / non affetti da HIV nelle Carceri del Veneto



TIPOLOGIA DI REATI NELLE CARCERI DEL VENETO I SEMESTRE 2007

Grafico 8: Detenuti ristretti per ART. 73/per altri reati nelle Carceri del Veneto

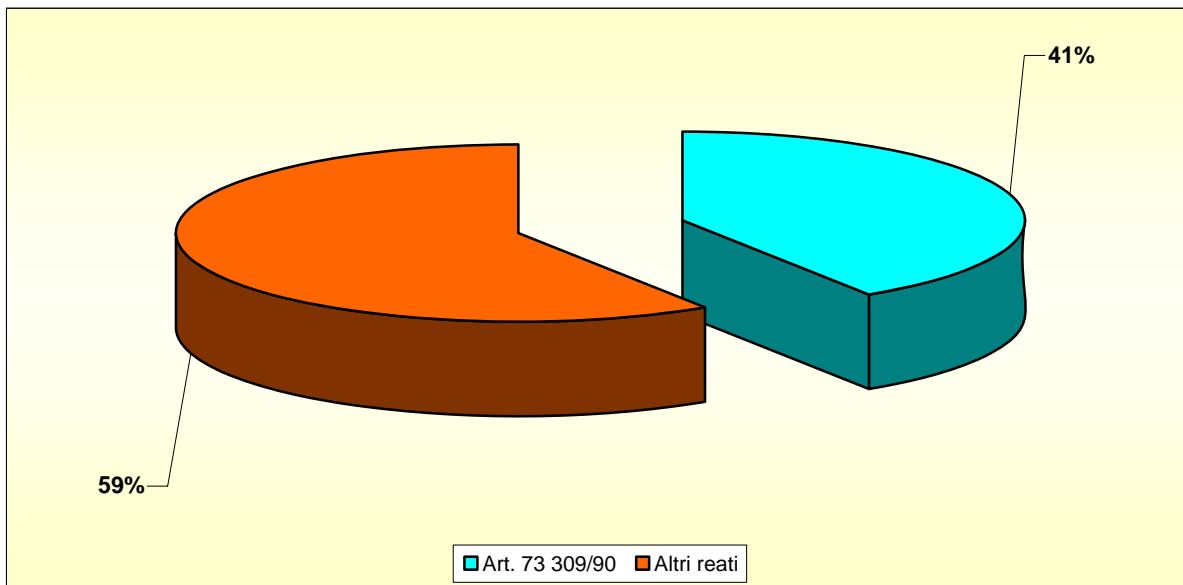


Grafico 9: Detenuti ristretti per ART. 73/per altri reati suddivisi per Istituto

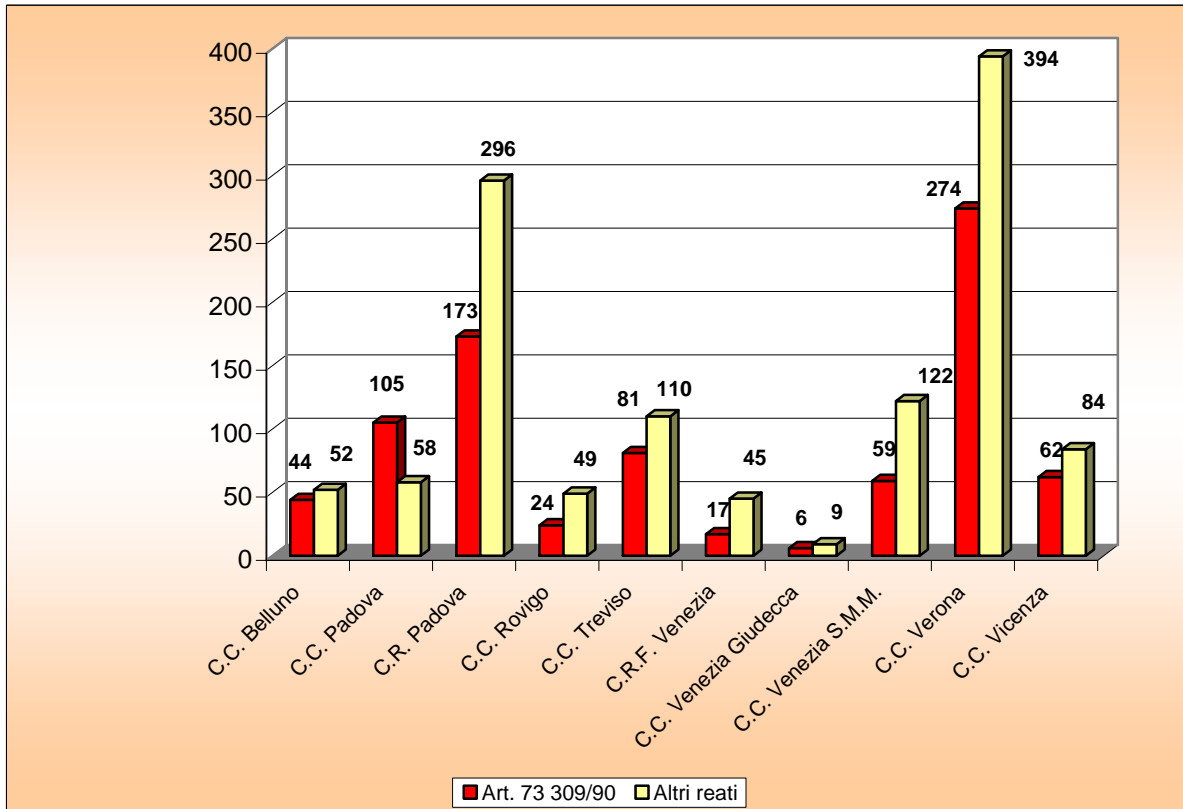
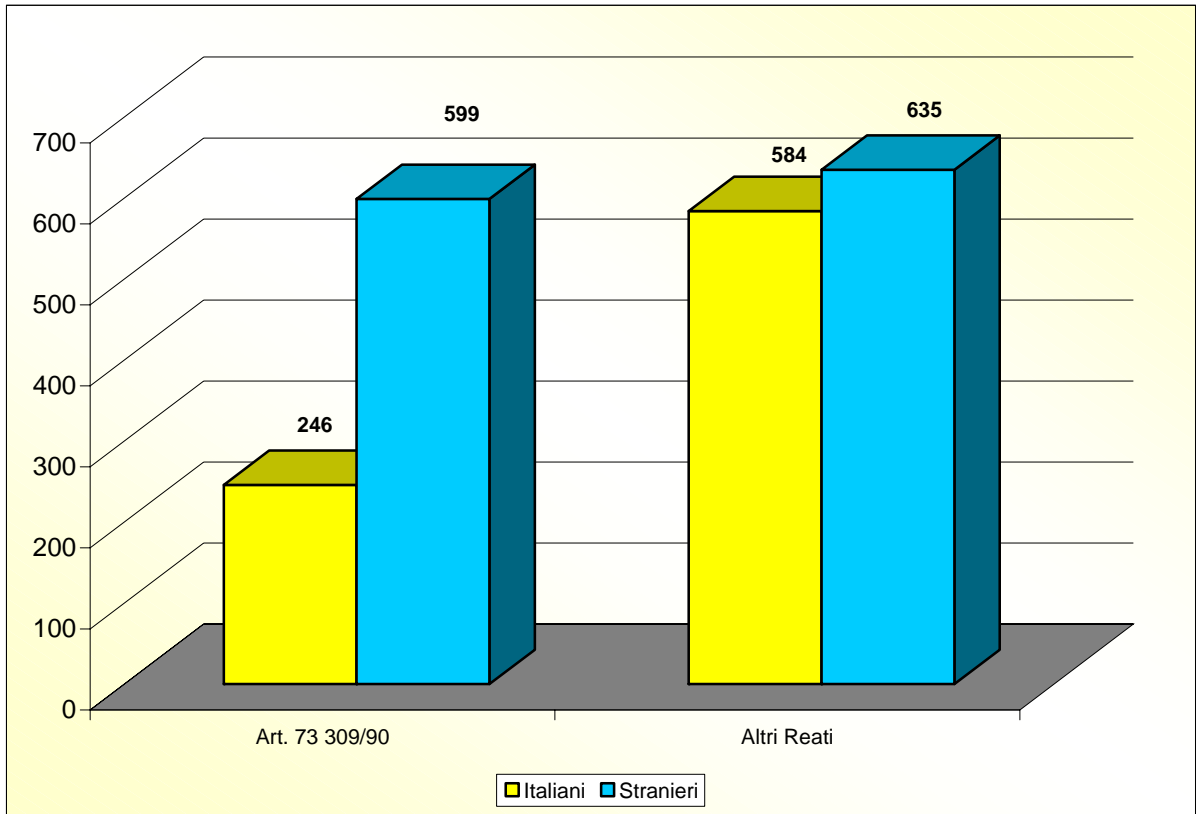


Grafico 10: Detenuti ristretti per ART. 73/per altri reati suddivisi per nazionalità

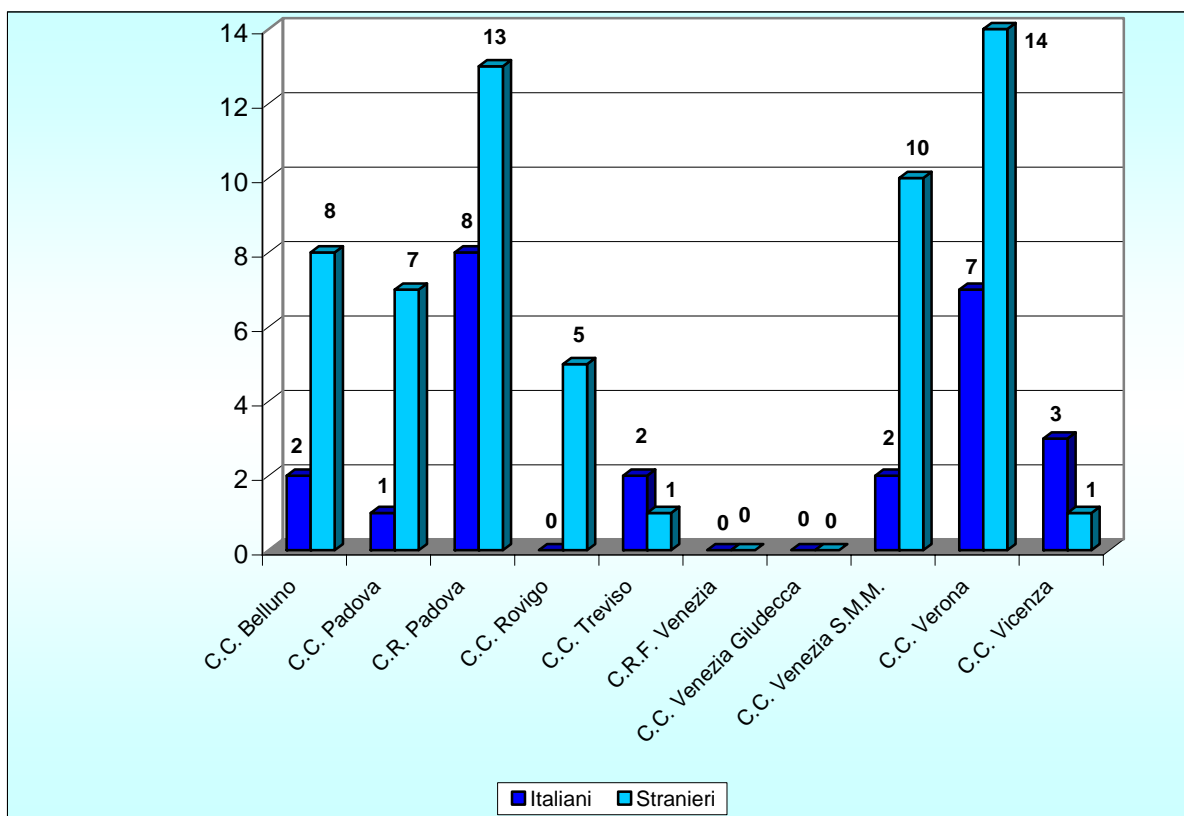


EVENTI CRITICI NELLE CARCERI DEL VENETO I SEMESTRE 2007

Tabella 3: Numero di eventi critici suddivisi per Istituto

Carcere	Suicidi	T.Suicidi	Autolesionismo	Dec. cause naturali	Ferimenti	Totale
C.C. Belluno	0	0	10	0	3	13
C.C. Padova	0	0	8	0	29	37
C.R. Padova	1	3	17	1	10	32
C.C. Rovigo	0	1	4	0	2	7
C.C. Treviso	0	1	2	0	22	25
C.R.F. Venezia	0	0	0	0	3	3
C.C. Venezia Giudecca	0	0	0	0	0	0
C.C. Venezia S.M.M.	0	3	9	0	0	12
C.C. Verona	0	2	19	0	113	134
C.C. Vicenza	1	1	2	0	0	4
Totale	2	11	71	1	182	267

Grafico 11: Eventi critici (Suicidi, tentati suicidi e autolesionismi) nelle Carceri del Veneto suddivisi per nazionalità



MISURE ALTERNATIVE U.E.P.E. DEL VENETO
I Semestre 2007

Tabella 4: Affidamento in prova in casi ordinari – Art. 47

	Tossicodip.	Alcoldip.	Altri	Totale
Padova	0	0	13	13
Venezia	1	0	8	9
Verona	0	0	17	17
Totale	1	0	38	39

Tabella 5: Affidamento in prova in casi particolari – Art.94 309/90

	Tossicodip.	Alcoldip.	Totale
Padova	10	0	10
Venezia	4	0	4
Verona	6	2	8
Totale	20	2	22

Tabella 6: Detenzione domiciliare – Art. 47 ter

	Tossicodip.	Alcoldip.	Altri	Totale
Padova	2	0	19	21
Venezia	2	0	15	17
Verona	4	3	16	23
Totale	8	3	50	61

Grafico 12: Attività UEPE con riferimento all'affidamento in prova e detenzione domiciliare – confronto

